

Absolventi vysokých škol

s trvalým pobytem v Moravskoslezském kraji

v roce 2017

Primární datové zdroje: MŠMT - Statistika výkonových ukazatelů veřejných a soukromých vysokých škol

Zpracovatel:

MSPAKT Moravskoslezský pakt
zaměstnanosti

Výstavní 2224/8, 709 00 Ostrava

www.mspakt.cz

Datum zpracování:

06.03.2019

Obsah

1. Zdroje dat, způsob zpracování dokumentu a omezení při využívání výstupů	3
2. Sumarizující údaje a rychlý přehled	4
2.1 Absolventi VŠ s trvalým pobytem v MS kraji v letech 2010 – 2017	4
2.2 Absolventi VŠ s trvalým pobytem v MS kraji v roce 2017	5
3. Absolventi VŠ s trvalým pobytem v MS kraji v roce 2017 podle zaměření VŠ/fakult	7
1 Přírodní vědy a nauky	7
21 Hornictví a hornická geologie, hutnictví a slévárenství	8
23 Strojírenství a strojírenská výroba	9
26 Elektrotechnika, telekomunikační a výpočetní technika	10
28 Technická chemie a chemie silikátů	11
29 Potravinářství a potravinářská chemie	12
31 Textilní výroba a oděvnictví	13
35 Architektura	14
36 Stavebnictví, geodézie a kartografie	15
37 Doprava a spoje	16
39 Speciální a interdisciplinární obory	17
41 Zemědělství a lesnictví	18
43 Veterinářství a veterinární prevence	19
51 Lékařské vědy	20
52 Farmaceutické vědy	21
53 Zdravotnictví	22
61 Filozofie a teologie	23
62 Ekonomie	24
63 Ekonomika a administrativa	25
64 Podnikání v oborech, odvětví	26
65 Gastronomie, hotelnictví a turismus	27
66 Obchod	28
67 Sociální vědy	29
68 Právo, právní a veřejnosprávní činnost	30
74 Tělesná kultura, tělovýchova a sport	31
75 Pedagogika, učitelství a sociální péče	32
82 Umění a užité umění	33

1. Zdroje dat, způsob zpracování dokumentu a omezení při využívání výstupů

Primárním **zdrojem dat** pro zpracování informací v tomto dokumentu jsou data **MŠMT ČR – Statistika výkonových ukazatelů veřejných a soukromých vysokých škol ČR** – online <http://krakatau.uiv.cz/statistikyvs/vykonyVS.aspx>

Účelem tohoto dokumentu je poskytnutí informací o počtu **vysokoškolských absolventů** s trvalým bydlištěm na území **Moravskoslezského kraje** na českých veřejných a soukromých vysokých školách v roce **2017** a stručný popis vývoje počtu absolventů z MS kraje od r. 2010.

Vývoj počtu moravskoslezských vysokoškolských absolventů je v této analýze mapován jak z hlediska absolvovaného oboru (podle oborového zaměření vysokých škol, respektive jejich fakult), tak z regionálního hlediska (tj. ve kterých krajích VŠ studenti z MS kraje absolvovali).

Vzhledem ke skutečnosti, že výše uvedený datový zdroj neumožňuje rozčlenění absolventů podle absolvovaného oboru, byly zpracovatelem tohoto dokumentu přiřazeny vysokým školám, resp. fakultám (u veřejných VŠ) hlavní 1místné a 2místné kódy KKOV (Klasifikace kmenových oborů vzdělávání) podle hlavního zaměření či názvu dané fakulty či vysoké školy. Toto přiřazení bylo provedeno na základě názvu nebo obecného zaměření fakulty či vysoké školy. V případě nejasného zaměření školy (což se týkalo především soukromých vysokých škol) bylo rozhodnutí pro přiřazení daného KKOV učiněno na základě hlavního oboru, který je na dané škole vyučován podle udělených akreditací.

Vzhledem ke skutečnosti, že na dané fakultě či škole jsou ve většině případů vyučovány také jiné obory než výše uvedené přiřazené hlavní KKOV, je **nutno výslednou informaci brát jako orientační a nevyovídající jednoznačně o počtu absolventů daného oboru.**

Záměrem zpracovatele je **ve druhé polovině roku 2019** vypracovat **aktualizovanou verzi dokumentu**, ve kterém by již rozřazení na skutečně absolvované obory mělo být k dispozici, případně (bude-li to možné) i predikci počtu absolventů pro následující roky.

2. Sumarizující údaje a rychlý přehled

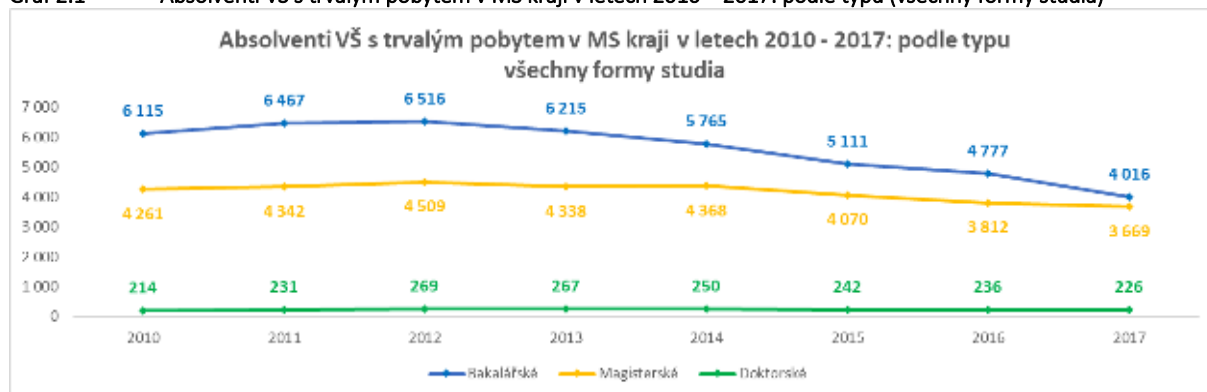
V této kapitole jsou uvedeny sumarizující grafy pro rychlou orientaci. Podrobné údaje k jednotlivým skupinám oborů a krajům absolvování jsou uvedeny v kapitole 3.

2.1 Absolventi VŠ s trvalým pobytem v MS kraji v letech 2010 – 2017

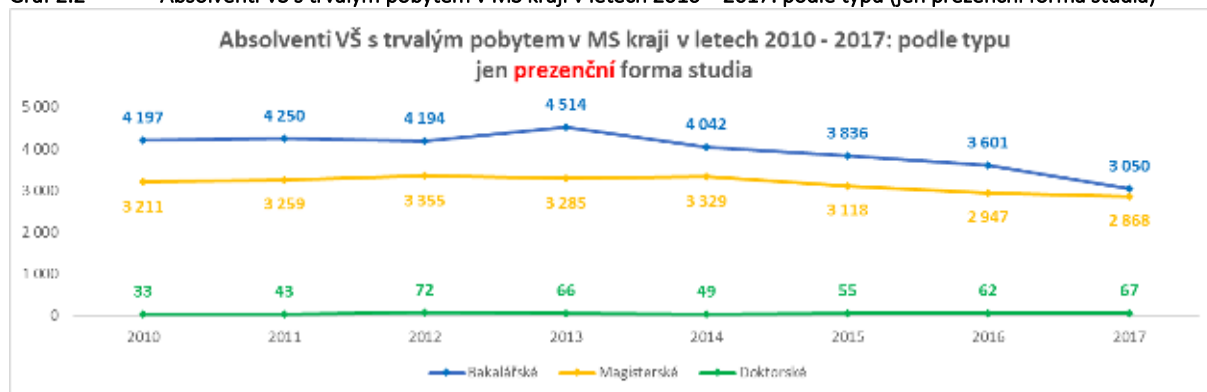
Níže uvedené grafy indikují, že počet absolventů MS kraje (ale týká se obecně i absolventů z jiných krajů) se v posledních letech průběžně každým rokem snižuje, což je způsobeno převážně demografickým vývojem, ale může signalizovat také menší úspěšnost studentů nastupujících do vysokoškolského studia.

V posledních 3 letech je patrný významný pokles absolventů bakalářského typu, což do budoucna bude znamenat rovněž významnější pokles absolventů magisterského typu studia.

Graf 2.1 Absolventi VŠ s trvalým pobytem v MS kraji v letech 2010 – 2017: podle typu (všechny formy studia)



Graf 2.2 Absolventi VŠ s trvalým pobytem v MS kraji v letech 2010 – 2017: podle typu (jen prezenční forma studia)



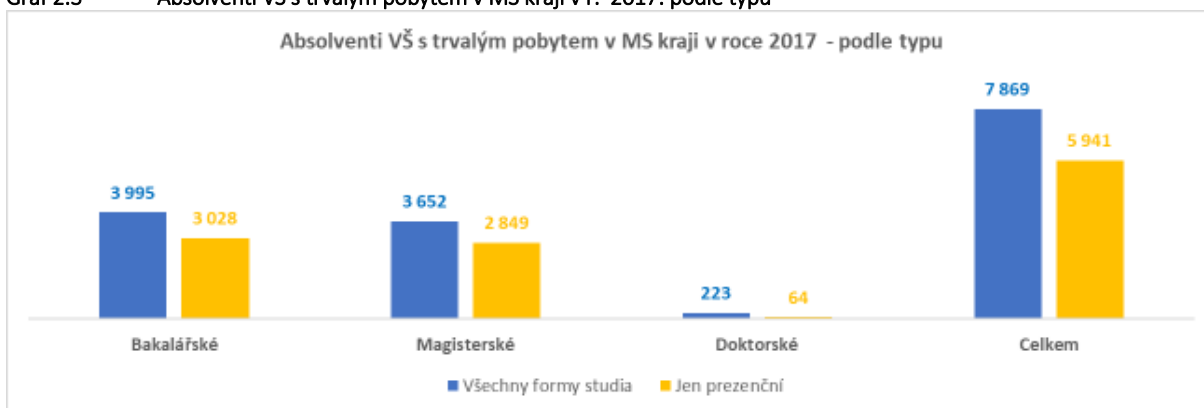
Dalším indikativním prvkem je kontinuální snižování podílu absolventů v prezenční formě studia na celkovém počtu absolventů. Zatímco v r. 2010 představovali absolventi prezenční formy z MS kraje 94% všech absolventů z MS kraje, v roce 2017 to bylo jen 75%.

Vzhledem ke skutečnosti, že převážná část absolventů bakalářského studia pokračuje v navazujícím magisterském studiu, je pro zaměstnavatele lépe dosažitelnou skupina absolventů magisterského studia, a to zejména těch, kteří studují v prezenční formě studia.

Při pokračování trendu vývoje počtu absolventů a s přihlédnutím k významnému snižování počtu absolventů v bakalářském typu studia lze předpokládat, že v následujících letech bude na trh práce vstupovat mezi 2,5 - 2,7 tisíci absolventy magisterského studia s trvalým pobytem v MS kraji v prezenční formě studia ročně.

2.2 Absolventi VŠ s trvalým pobytem v MS kraji v roce 2017

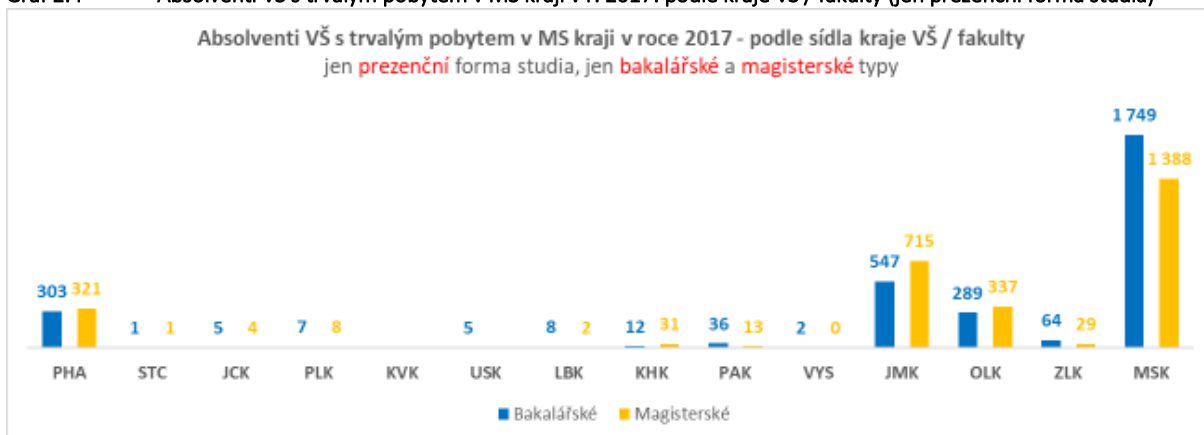
Graf 2.3 Absolventi VŠ s trvalým pobytem v MS kraji v r. 2017: podle typu



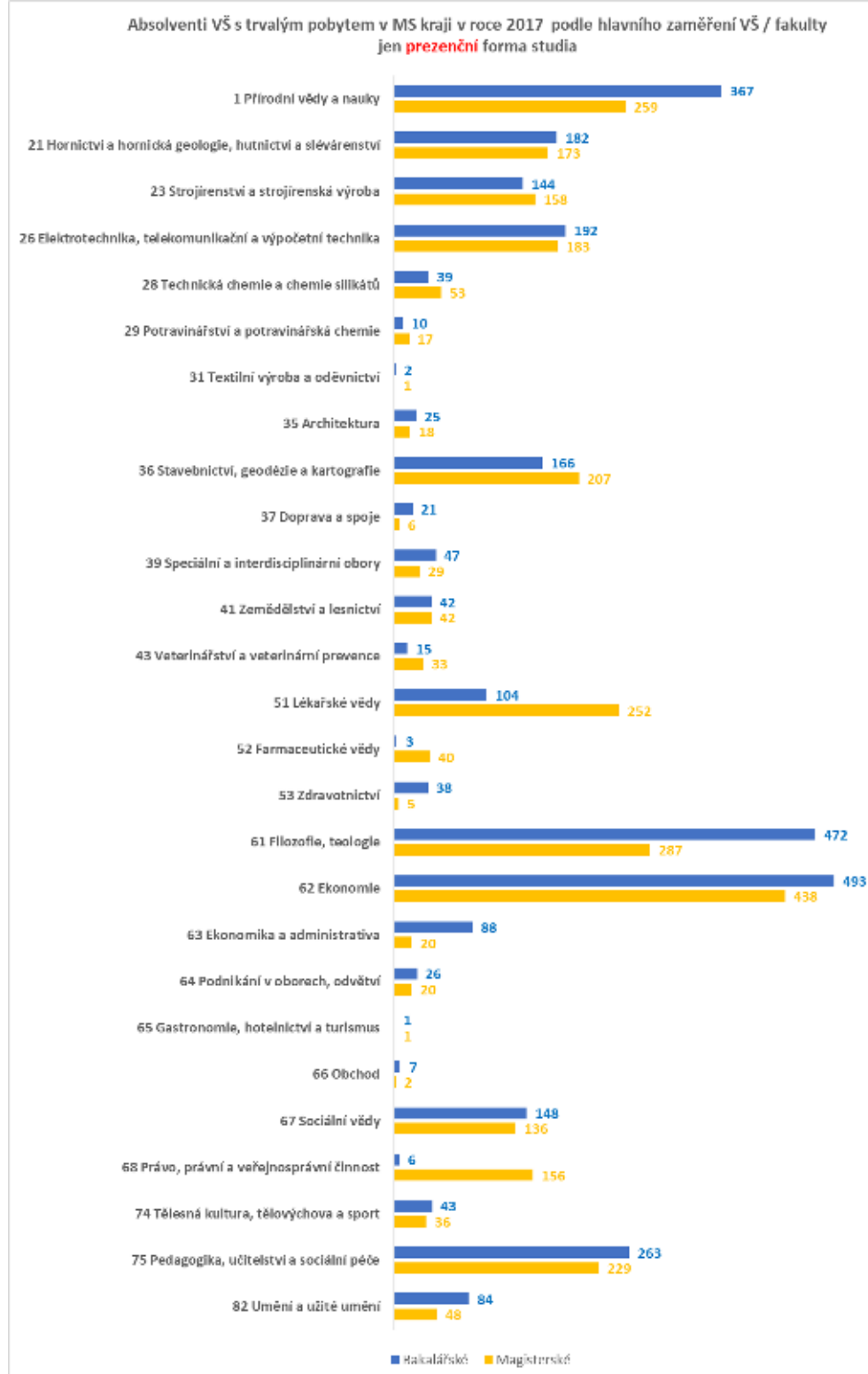
VŠ absolventi s trvalým pobytem v MS kraji a v prezenční formě studia absolvovali v r. 2017 převážně v Moravskoslezském kraji – 58% bakalářů a 49% absolventů magisterského typu studia absolvovalo právě ve svém rodném kraji.

Následoval Jihomoravský kraj (18% resp. 25%), Olomoucký (10% resp. 12%) a hlavní město Praha (10%, resp. 11%).

Graf 2.4 Absolventi VŠ s trvalým pobytem v MS kraji v r. 2017: podle kraje VŠ / fakulty (jen prezenční forma studia)



Graf 2.5 Absolventi VŠ s trvalým pobytem v MS kraji v r. 2017: podle hlavního zaměření VŠ / fakulty (jen prezenční forma studia)



Z výše uvedeného grafu je patrné, že v r. 2017 vysokoškolská absolventi s trvalým pobytem v MS kraji v prezenční formě studia absolvovali hlavně **ekonomicky zaměřené fakulty** (14% absolventů magisterského studia), dále pak **filozofické fakulty** (10% absolventů magisterského) a **fakulty přírodovědné** (9% absolventů magisterského studia).

V souhrnu všechny **technicky zaměřené fakulty** (KKOV 21 až 39) absolvovalo v r. 2017 přibližně **30% absolventů z MS kraje**. Pro interpretaci výsledků nicméně platí omezení zpracování dat uvedené v kapitole 1, tj. že vzhledem ke skutečnosti, že na dané fakultě či škole jsou ve většině případů vyučovány také jiné obory než přiřazené hlavní KKO, je **nutno výslednou informaci brát jako orientační a nevyovídající jednoznačně o počtu absolventů daného oboru**.

3. Absolventi VŠ s trvalým pobytem v MS kraji v roce 2017 podle zaměření VŠ/fakult

1 Přírodní vědy a nauky

V tomto dokumentu se jedná o data o absolventech převážně z přírodovědeckých fakult vyučujících širokou škálu oborů (od 11 Matematické vědy po 18 Informatické obory). Vzhledem k omezením popsáním v kapitole 1 jsou absolventi zahrnuti pod 1místné členění KKOV (na rozdíl od následujících oborů).

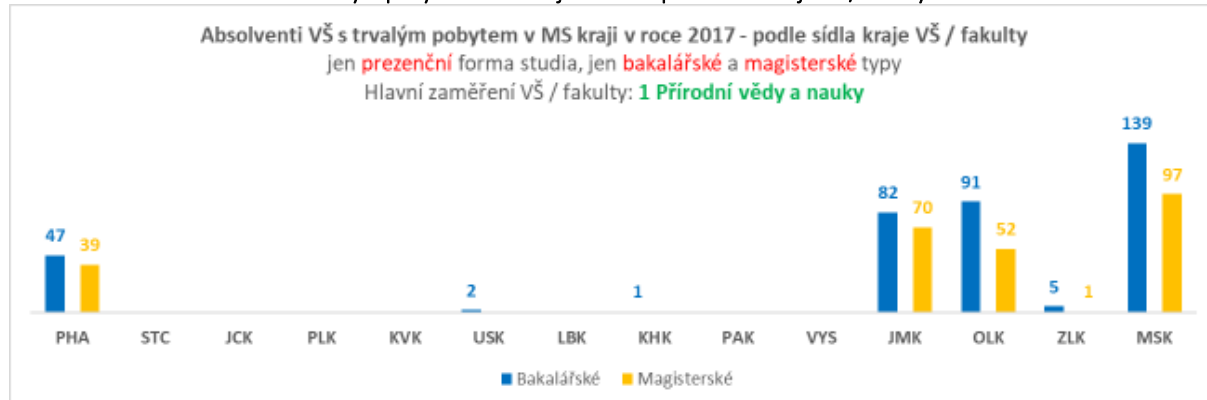
Vysoké školy, resp. fakulty s hlavním zaměřením **1 Přírodní vědy a nauky** absolvovalo v roce 2017 celkem **259** absolventů z MS kraje v magisterském typu a v prezenční formě studia.

Graf 3.1 Absolventi VŠ s trvalým pobytem v MS kraji v r. 2017 podle typu



Podíl absolventů z MS kraje v prezenční formě studia v tomto typu vysokých škol na celkovém počtu absolventů z MS kraje představoval 96% v případě bakalářského a 94% v případě magisterského studia.

Graf 3.2 Absolventi VŠ s trvalým pobytem v MS kraji v r. 2017 podle sídla kraje VŠ / fakulty



21 Hornictví a hornická geologie, hutnictví a slévárenství

Vysoké školy, resp. fakulty s hlavním zaměřením 21 Hornictví a hornická geologie, hutnictví a slévárenství absolvovalo v roce 2017 celkem 173 absolventů z MS kraje v magisterském typu a v prezenční formě studia.

Graf 3.3 Absolventi VŠ s trvalým pobytem v MS kraji v r. 2017 podle typu



Podíl absolventů z MS kraje v prezenční formě studia v tomto typu vysokých škol na celkovém počtu absolventů z MS kraje představoval 75% v případě bakalářského a 59% v případě magisterského studia.

Graf 3.4 Absolventi VŠ s trvalým pobytem v MS kraji v r. 2017 podle sídla kraje VŠ / fakulty



23 Strojírnoství a strojírnostská výroba

Vysoké školy, resp. fakulty s hlavním zaměřením 23 Strojírnoství a strojírnostská výroba absolvovalo v roce 2017 celkem 158 absolventů z MS kraje v magisterském typu a v prezenční formě studia.

Graf 3.5 Absolventi VŠ s trvalým pobytem v MS kraji v r. 2017 podle typu



Podíl absolventů z MS kraje v prezenční formě studia v tomto typu vysokých škol na celkovém počtu absolventů z MS kraje představoval 90% v případě bakalářského a 86% v případě magisterského studia.

Graf 3.6 Absolventi VŠ s trvalým pobytem v MS kraji v r. 2017 podle sídla kraje VŠ / fakulty



26 Elektrotechnika, telekomunikační a výpočetní technika

Vysoké školy, resp. fakulty s hlavním zaměřením 26 Elektrotechnika, telekomunikační a výpočetní technika absolvovalo v roce 2017 celkem 183 absolventů z MS kraje v magisterském typu a v prezenční formě studia.

Graf 3.7 Absolventi VŠ s trvalým pobytem v MS kraji v r. 2017 podle typu



Podíl absolventů z MS kraje v prezenční formě studia v tomto typu vysokých škol na celkovém počtu absolventů z MS kraje představoval 95% v případě bakalářského a 81% v případě magisterského studia.

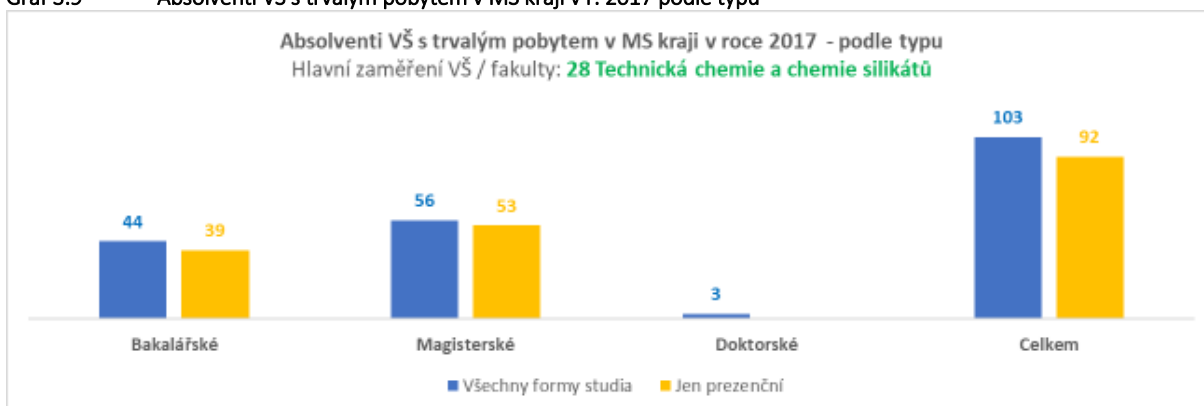
Graf 3.8 Absolventi VŠ s trvalým pobytem v MS kraji v r. 2017 podle sídla kraje VŠ / fakulty



28 Technická chemie a chemie silikátů

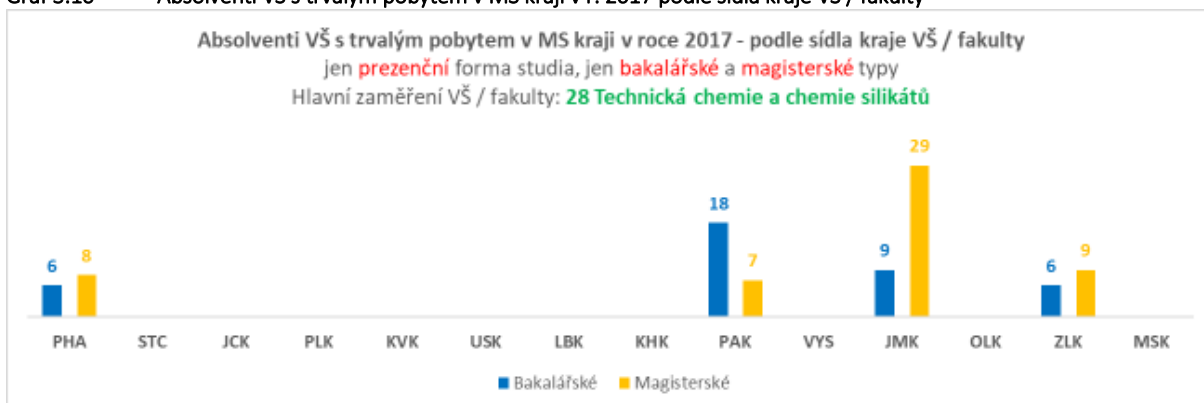
Vysoké školy, resp. fakulty s hlavním zaměřením **28 Technická chemie a chemie silikátů** absolvovalo v roce 2017 celkem 53 absolventů z MS kraje v magisterském typu a v prezenční formě studia.

Graf 3.9 Absolventi VŠ s trvalým pobytem v MS kraji v r. 2017 podle typu



Podíl absolventů z MS kraje v prezenční formě studia v tomto typu vysokých škol na celkovém počtu absolventů z MS kraje představoval 89% v případě bakalářského a 95% v případě magisterského studia.

Graf 3.10 Absolventi VŠ s trvalým pobytem v MS kraji v r. 2017 podle sídla kraje VŠ / fakulty



29 Potravinářství a potravinářská chemie

Vysoké školy, resp. fakulty s hlavním zaměřením 29 Potravinářství a potravinářská chemie absolvovalo v roce 2017 celkem 17 absolventů z MS kraje v magisterském typu a v prezenční formě studia.

Graf 3.11 Absolventi VŠ s trvalým pobytem v MS kraji v r. 2017 podle typu



Podíl absolventů z MS kraje v prezenční formě studia v tomto typu vysokých škol na celkovém počtu absolventů z MS kraje představoval 83% v případě bakalářského a 81% v případě magisterského studia.

Graf 3.12 Absolventi VŠ s trvalým pobytem v MS kraji v r. 2017 podle sídla kraje VŠ / fakulty



31 Textilní výroba a oděvnictví

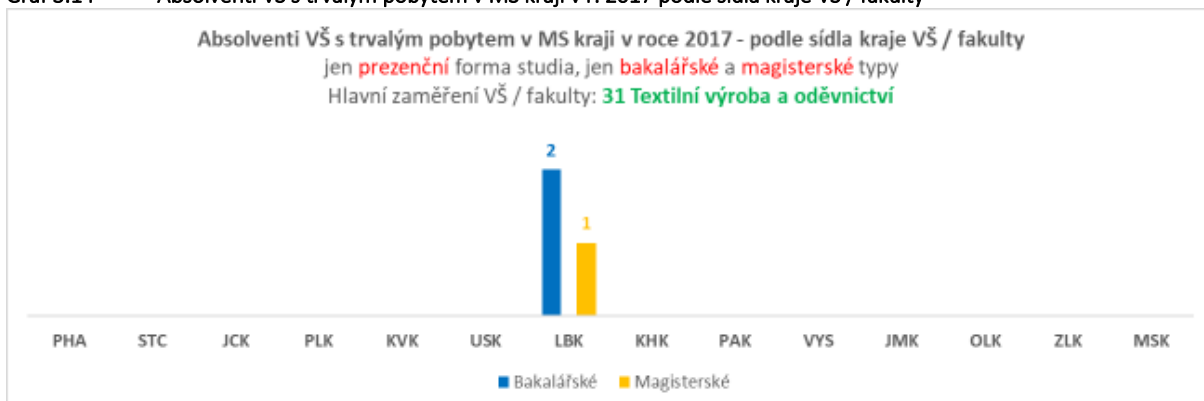
Vysoké školy, resp. fakulty s hlavním zaměřením **31 Textilní výroba a oděvnictví** absolvoval v roce 2017 celkem **1** absolvent z MS kraje v magisterském typu a v prezenční formě studia.

Graf 3.13 Absolventi VŠ s trvalým pobytem v MS kraji v r. 2017 podle typu



Podíl absolventů z MS kraje v prezenční formě studia v tomto typu vysokých škol na celkovém počtu absolventů z MS kraje představoval 67% v případě bakalářského a 50% v případě magisterského studia.

Graf 3.14 Absolventi VŠ s trvalým pobytem v MS kraji v r. 2017 podle sídla kraje VŠ / fakulty



35 Architektura

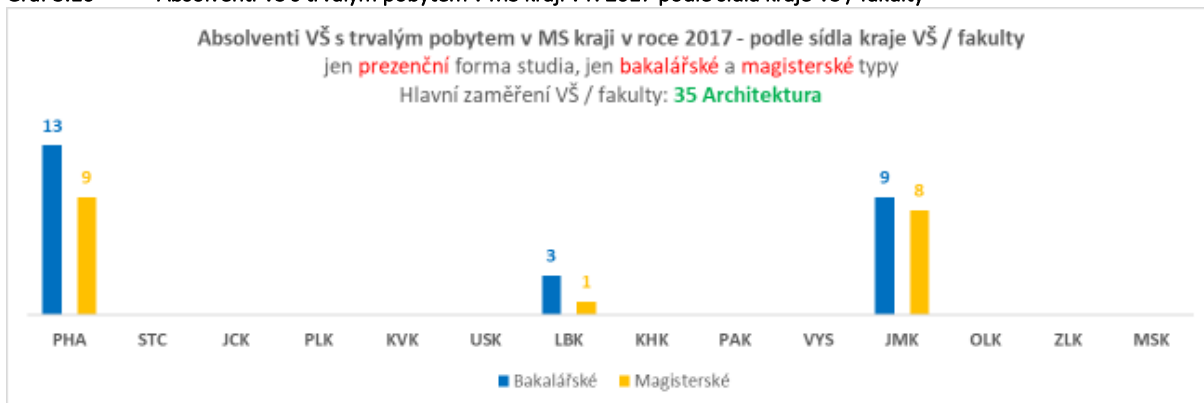
Vysoké školy, resp. fakulty s hlavním zaměřením **35 Architektura** absolvovalo v roce 2017 celkem **18** absolventů z MS kraje v magisterském typu a v prezenční formě studia.

Graf 3.15 Absolventi VŠ s trvalým pobytem v MS kraji v r. 2017 podle typu



Podíl absolventů z MS kraje v prezenční formě studia v tomto typu vysokých škol na celkovém počtu absolventů z MS kraje představoval 100% v případě bakalářského a 100% v případě magisterského studia.

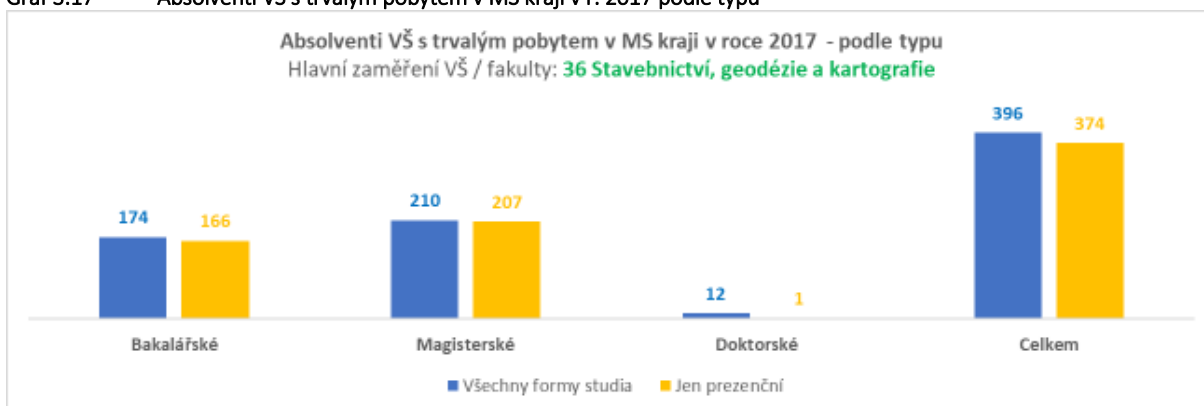
Graf 3.16 Absolventi VŠ s trvalým pobytem v MS kraji v r. 2017 podle sídla kraje VŠ / fakulty



36 Stavebnictví, geodézie a kartografie

Vysoké školy, resp. fakulty s hlavním zaměřením **36 Stavebnictví, geodézie a kartografie** absolvovalo v roce 2017 celkem 207 absolventů z MS kraje v magisterském typu a v prezenční formě studia.

Graf 3.17 Absolventi VŠ s trvalým pobytem v MS kraji v r. 2017 podle typu



Podíl absolventů z MS kraje v prezenční formě studia v tomto typu vysokých škol na celkovém počtu absolventů z MS kraje představoval 95% v případě bakalářského a 99% v případě magisterského studia.

Graf 3.18 Absolventi VŠ s trvalým pobytem v MS kraji v r. 2017 podle sídla kraje VŠ / fakulty



37 Doprava a spoje

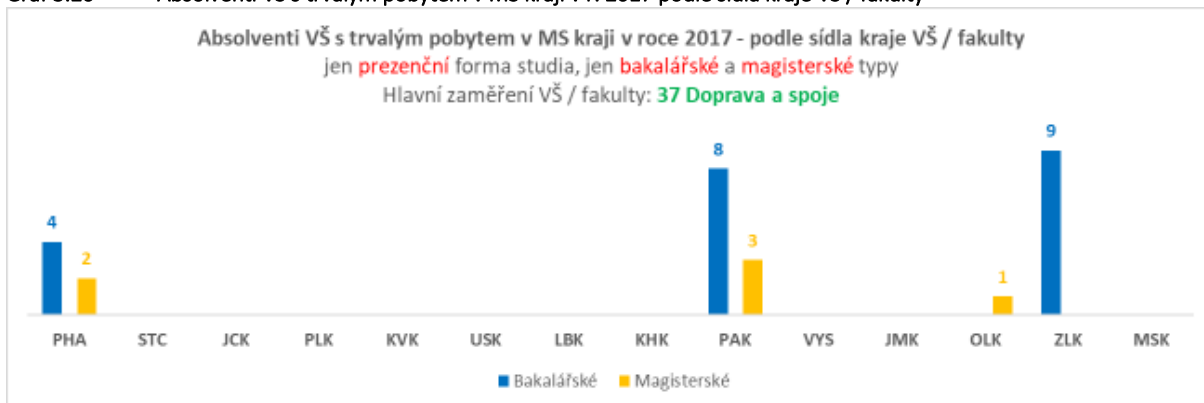
Vysoké školy, resp. fakulty s hlavním zaměřením **37 Doprava a spoje** absolvovalo v roce 2017 celkem **6** absolventů z MS kraje v magisterském typu a v prezenční formě studia.

Graf 3.19 Absolventi VŠ s trvalým pobytem v MS kraji v r. 2017 podle typu



Podíl absolventů z MS kraje v prezenční formě studia v tomto typu vysokých škol na celkovém počtu absolventů z MS kraje představoval 60% v případě bakalářského a 50% v případě magisterského studia.

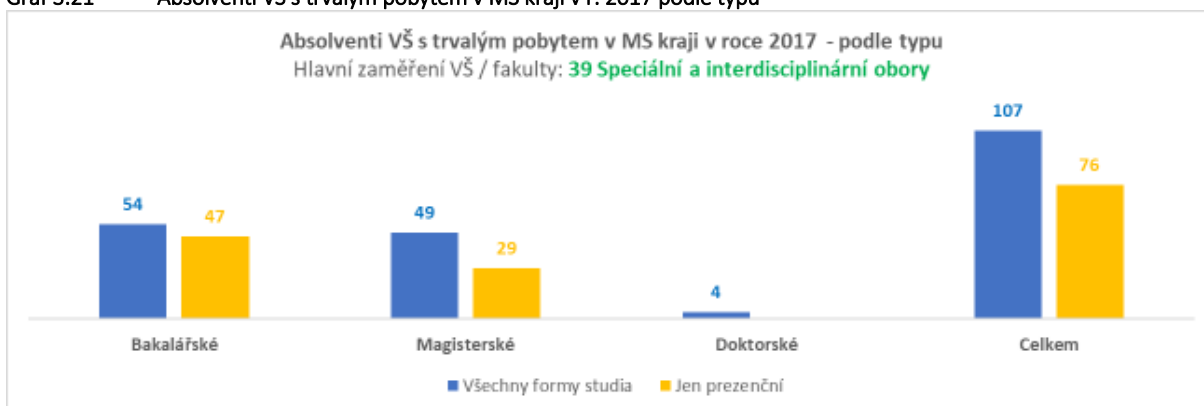
Graf 3.20 Absolventi VŠ s trvalým pobytem v MS kraji v r. 2017 podle sídla kraje VŠ / fakulty



39 Speciální a interdisciplinární obory

Vysoké školy, resp. fakulty s hlavním zaměřením 39 Speciální a interdisciplinární obory absolvovalo v roce 2017 celkem 29 absolventů z MS kraje v magisterském typu a v prezenční formě studia.

Graf 3.21 Absolventi VŠ s trvalým pobytem v MS kraji v r. 2017 podle typu



Podíl absolventů z MS kraje v prezenční formě studia v tomto typu vysokých škol na celkovém počtu absolventů z MS kraje představoval 87% v případě bakalářského a 59% v případě magisterského studia.

Graf 3.22 Absolventi VŠ s trvalým pobytem v MS kraji v r. 2017 podle sídla kraje VŠ / fakulty



41 Zemědělství a lesnictví

Vysoké školy, resp. fakulty s hlavním zaměřením **41 Zemědělství a lesnictví** absolvovalo v roce 2017 celkem **42** absolventů z MS kraje v magisterském typu a v prezenční formě studia.

Graf 3.23 Absolventi VŠ s trvalým pobytem v MS kraji v r. 2017 podle typu



Podíl absolventů z MS kraje v prezenční formě studia v tomto typu vysokých škol na celkovém počtu absolventů z MS kraje představoval 82% v případě bakalářského a 81% v případě magisterského studia.

Graf 3.24 Absolventi VŠ s trvalým pobytem v MS kraji v r. 2017 podle sídla kraje VŠ / fakulty



43 Veterinářství a veterinární prevence

Vysoké školy, resp. fakulty s hlavním zaměřením **43 Veterinářství a veterinární prevence** absolvovalo v roce 2017 celkem **33** absolventů z MS kraje v magisterském typu a v prezenční formě studia.

Graf 3.25 Absolventi VŠ s trvalým pobytem v MS kraji v r. 2017 podle typu



Podíl absolventů z MS kraje v prezenční formě studia v tomto typu vysokých škol na celkovém počtu absolventů z MS kraje představoval 88% v případě bakalářského a 100% v případě magisterského studia.

Graf 3.26 Absolventi VŠ s trvalým pobytem v MS kraji v r. 2017 podle sídla kraje VŠ / fakulty



51 Lékařské vědy

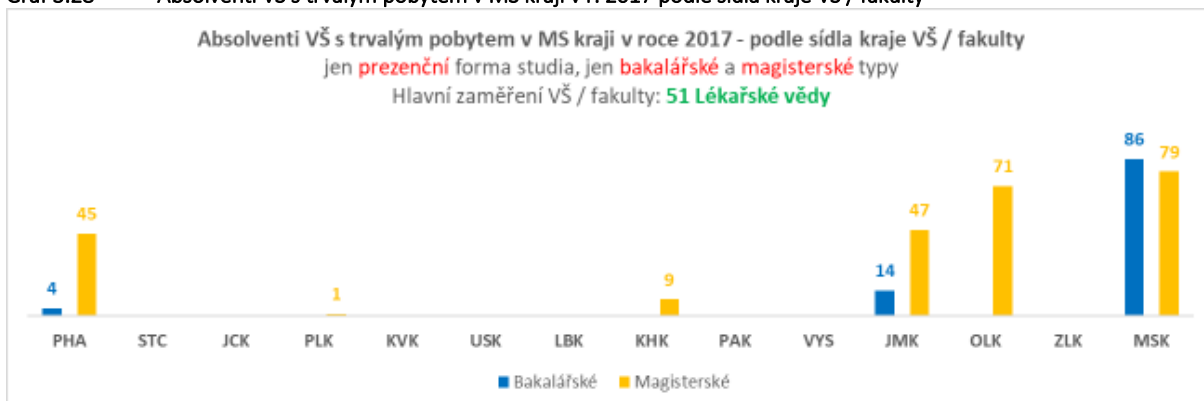
Vysoké školy, resp. fakulty s hlavním zaměřením **51 Lékařské vědy** absolvovalo v roce 2017 celkem **252** absolventů z MS kraje v magisterském typu a v prezenční formě studia.

Graf 3.27 Absolventi VŠ s trvalým pobytem v MS kraji v r. 2017 podle typu



Podíl absolventů z MS kraje v prezenční formě studia v tomto typu vysokých škol na celkovém počtu absolventů z MS kraje představoval 70% v případě bakalářského a 92% v případě magisterského studia.

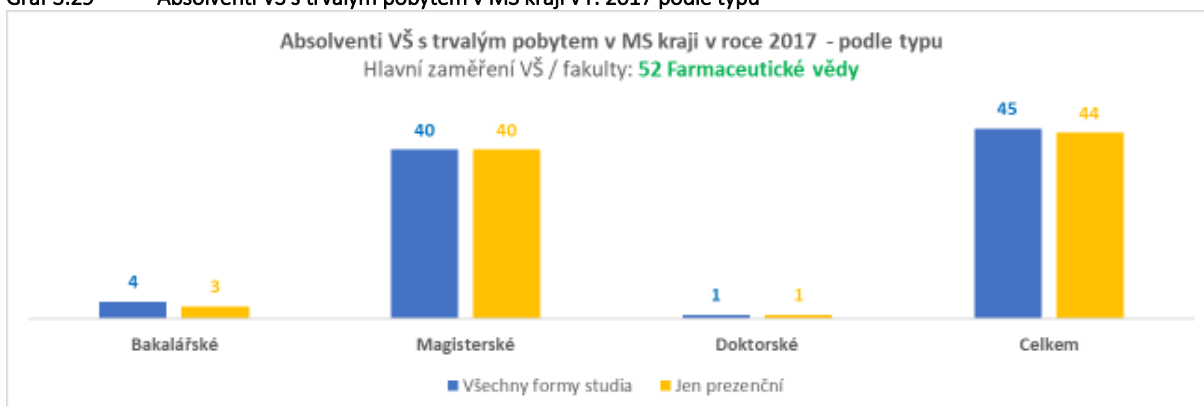
Graf 3.28 Absolventi VŠ s trvalým pobytem v MS kraji v r. 2017 podle sídla kraje VŠ / fakulty



52 Farmaceutické vědy

Vysoké školy, resp. fakulty s hlavním zaměřením 52 Farmaceutické vědy absolvovalo v roce 2017 celkem 40 absolventů z MS kraje v magisterském typu a v prezenční formě studia.

Graf 3.29 Absolventi VŠ s trvalým pobytem v MS kraji v r. 2017 podle typu



Podíl absolventů z MS kraje v prezenční formě studia v tomto typu vysokých škol na celkovém počtu absolventů z MS kraje představoval 75% v případě bakalářského a 100% v případě magisterského studia.

Graf 3.30 Absolventi VŠ s trvalým pobytem v MS kraji v r. 2017 podle sídla kraje VŠ / fakulty



53 Zdravotnictví

Vysoké školy, resp. fakulty s hlavním zaměřením **53 Zdravotnictví** absolvovali v roce 2017 celkem **4** absolventi z MS kraje v magisterském typu a v prezenční formě studia.

Graf 3.31 Absolventi VŠ s trvalým pobytem v MS kraji v r. 2017 podle typu



Podíl absolventů z MS kraje v prezenční formě studia v tomto typu vysokých škol na celkovém počtu absolventů z MS kraje představoval 91% v případě bakalářského a 100% v případě magisterského studia.

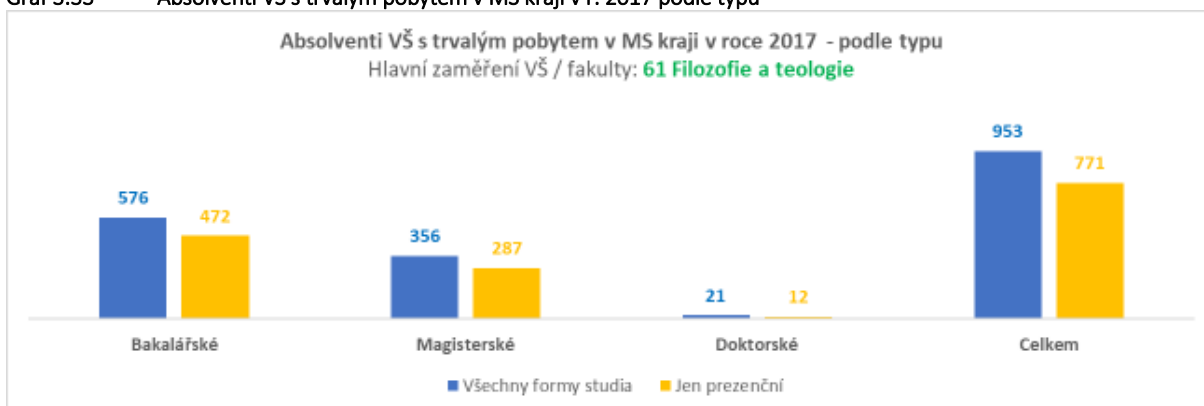
Graf 3.32 Absolventi VŠ s trvalým pobytem v MS kraji v r. 2017 podle sídla kraje VŠ / fakulty



61 Filozofie a teologie

Vysoké školy, resp. fakulty s hlavním zaměřením **61 Filozofie a teologie** absolvovalo v roce 2017 celkem **287** absolventů z MS kraje v magisterském typu a v prezenční formě studia.

Graf 3.33 Absolventi VŠ s trvalým pobytem v MS kraji v r. 2017 podle typu



Podíl absolventů z MS kraje v prezenční formě studia v tomto typu vysokých škol na celkovém počtu absolventů z MS kraje představoval 82% v případě bakalářského a 81% v případě magisterského studia.

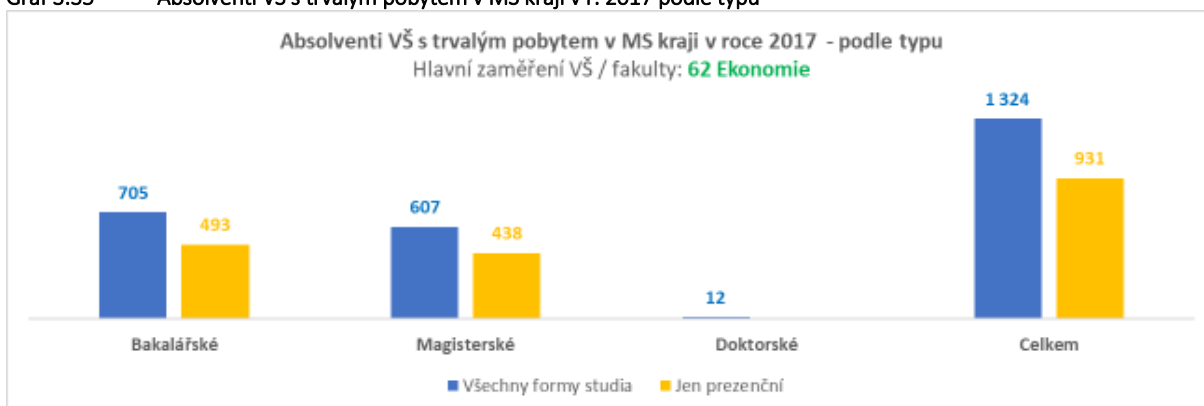
Graf 3.34 Absolventi VŠ s trvalým pobytem v MS kraji v r. 2017 podle sídla kraje VŠ / fakulty



62 Ekonomie

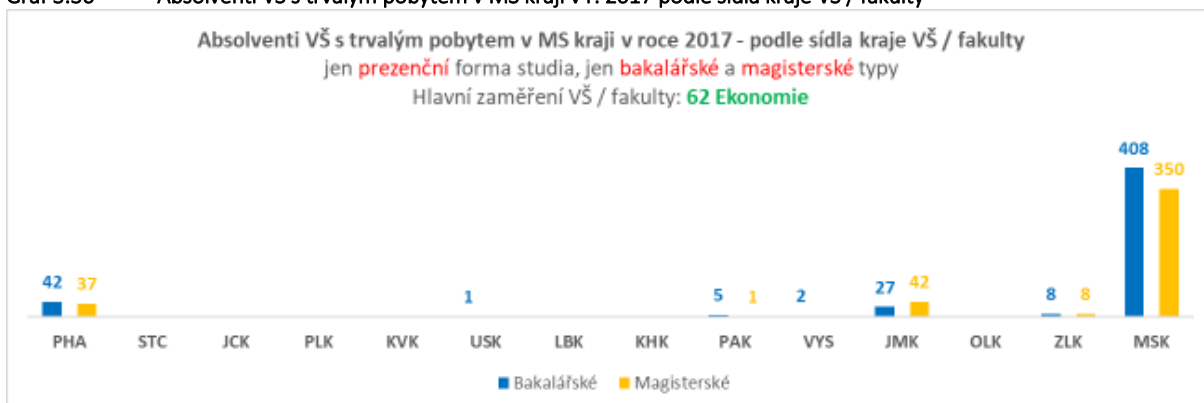
Vysoké školy, resp. fakulty s hlavním zaměřením **62 Ekonomie** absolvovalo v roce 2017 celkem **438** absolventů z MS kraje v magisterském typu a v prezenční formě studia.

Graf 3.35 Absolventi VŠ s trvalým pobytem v MS kraji v r. 2017 podle typu



Podíl absolventů z MS kraje v prezenční formě studia v tomto typu vysokých škol na celkovém počtu absolventů z MS kraje představoval 70% v případě bakalářského a 70% v případě magisterského studia.

Graf 3.36 Absolventi VŠ s trvalým pobytem v MS kraji v r. 2017 podle sídla kraje VŠ / fakulty



63 Ekonomika a administrativa

Vysoké školy, resp. fakulty s hlavním zaměřením **63 Ekonomika a administrativa** absolvovalo v roce 2017 celkem 20 absolventů z MS kraje v magisterském typu a v prezenční formě studia.

Graf 3.37 Absolventi VŠ s trvalým pobytem v MS kraji v r. 2017 podle typu



Podíl absolventů z MS kraje v prezenční formě studia v tomto typu vysokých škol na celkovém počtu absolventů z MS kraje představoval 45% v případě bakalářského a 26% v případě magisterského studia.

Graf 3.38 Absolventi VŠ s trvalým pobytem v MS kraji v r. 2017 podle sídla kraje VŠ / fakulty



64 Podnikání v oborech, odvětví

Vysoké školy, resp. fakulty s hlavním zaměřením **64 Podnikání v oborech, odvětví** absolvovalo v roce 2017 celkem 20 absolventů z MS kraje v magisterském typu a v prezenční formě studia.

Graf 3.39 Absolventi VŠ s trvalým pobytem v MS kraji v r. 2017 podle typu



Podíl absolventů z MS kraje v prezenční formě studia v tomto typu vysokých škol na celkovém počtu absolventů z MS kraje představoval 100% v případě bakalářského a 65% v případě magisterského studia.

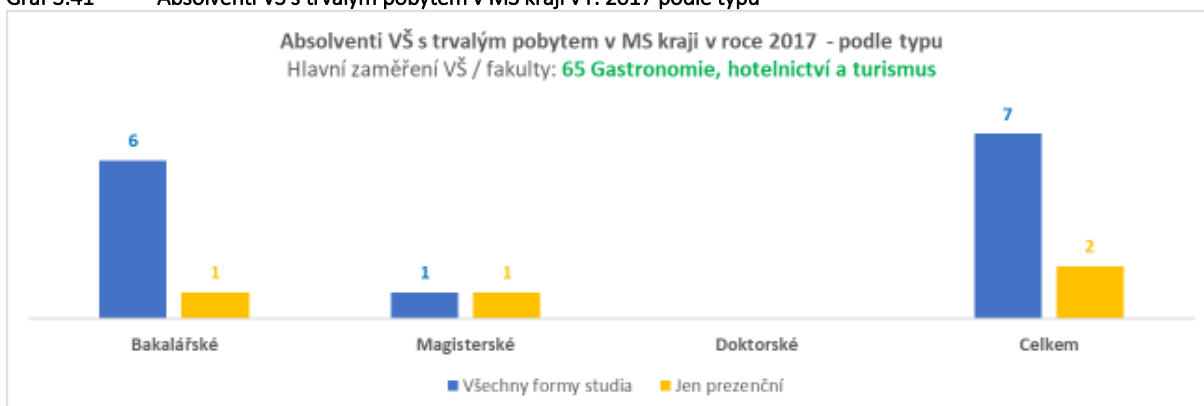
Graf 3.40 Absolventi VŠ s trvalým pobytem v MS kraji v r. 2017 podle sídla kraje VŠ / fakulty



65 Gastronomie, hotelnictví a turismus

Vysoké školy, resp. fakulty s hlavním zaměřením **65 Gastronomie, hotelnictví a turismus** absolvoval v roce 2017 celkem 1 absolvent z MS kraje v magisterském typu a v prezenční formě studia.

Graf 3.41 Absolventi VŠ s trvalým pobytem v MS kraji v r. 2017 podle typu



Podíl absolventů z MS kraje v prezenční formě studia v tomto typu vysokých škol na celkovém počtu absolventů z MS kraje představoval 17% v případě bakalářského a 100% v případě magisterského studia.

Graf 3.42 Absolventi VŠ s trvalým pobytem v MS kraji v r. 2017 podle sídla kraje VŠ / fakulty



66 Obchod

Vysoké školy, resp. fakulty s hlavním zaměřením **66 Obchod** absolvovali v roce 2017 celkem 2 absolventi z MS kraje v magisterském typu a v prezenční formě studia.

Graf 3.43 Absolventi VŠ s trvalým pobytem v MS kraji v r. 2017 podle typu



Podíl absolventů z MS kraje v prezenční formě studia v tomto typu vysokých škol na celkovém počtu absolventů z MS kraje představoval 54% v případě bakalářského a 25% v případě magisterského studia.

Graf 3.44 Absolventi VŠ s trvalým pobytem v MS kraji v r. 2017 podle sídla kraje VŠ / fakulty



67 Sociální vědy

Vysoké školy, resp. fakulty s hlavním zaměřením **67 Sociální vědy** absolvovalo v roce 2017 celkem **136** absolventů z MS kraje v magisterském typu a v prezenční formě studia.

Graf 3.45 Absolventi VŠ s trvalým pobytem v MS kraji v r. 2017 podle typu



Podíl absolventů z MS kraje v prezenční formě studia v tomto typu vysokých škol na celkovém počtu absolventů z MS kraje představoval 85% v případě bakalářského a 68% v případě magisterského studia.

Graf 3.46 Absolventi VŠ s trvalým pobytem v MS kraji v r. 2017 podle sídla kraje VŠ / fakulty



68 Právo, právní a veřejnosprávní činnost

Vysoké školy, resp. fakulty s hlavním zaměřením **68 Právo, právní a veřejnosprávní činnost** absolvovalo v roce 2017 celkem **156** absolventů z MS kraje v magisterském typu a v prezenční formě studia.

Graf 3.47 Absolventi VŠ s trvalým pobytem v MS kraji v r. 2017 podle typu



Podíl absolventů z MS kraje v prezenční formě studia v tomto typu vysokých škol na celkovém počtu absolventů z MS kraje představoval 24% v případě bakalářského a 96% v případě magisterského studia.

Graf 3.48 Absolventi VŠ s trvalým pobytem v MS kraji v r. 2017 podle sídla kraje VŠ / fakulty



74 Tělesná kultura, tělovýchova a sport

Vysoké školy, resp. fakulty s hlavním zaměřením 74 Tělesná kultura, tělovýchova a sport absolvovalo v roce 2017 celkem 36 absolventů z MS kraje v magisterském typu a v prezenční formě studia.

Graf 3.49 Absolventi VŠ s trvalým pobytem v MS kraji v r. 2017 podle typu



Podíl absolventů z MS kraje v prezenční formě studia v tomto typu vysokých škol na celkovém počtu absolventů z MS kraje představoval 72% v případě bakalářského a 74% v případě magisterského studia.

Graf 3.50 Absolventi VŠ s trvalým pobytem v MS kraji v r. 2017 podle sídla kraje VŠ / fakulty



75 Pedagogika, učitelství a sociální péče

Vysoké školy, resp. fakulty s hlavním zaměřením 75 Pedagogika, učitelství a sociální péče absolvovalo v roce 2017 celkem 229 absolventů z MS kraje v magisterském typu a v prezenční formě studia.

Graf 3.51 Absolventi VŠ s trvalým pobytem v MS kraji v r. 2017 podle typu



Podíl absolventů z MS kraje v prezenční formě studia v tomto typu vysokých škol na celkovém počtu absolventů z MS kraje představoval 50% v případě bakalářského a 63% v případě magisterského studia.

Graf 3.52 Absolventi VŠ s trvalým pobytem v MS kraji v r. 2017 podle sídla kraje VŠ / fakulty



82 Umění a užitě umění

Vysoké školy, resp. fakulty s hlavním zaměřením **82 Umění a užitě umění** absolvovalo v roce 2017 celkem **48** absolventů z MS kraje v magisterském typu a v prezenční formě studia.

Graf 3.53 Absolventi VŠ s trvalým pobytem v MS kraji v r. 2017 podle typu



Podíl absolventů z MS kraje v prezenční formě studia v tomto typu vysokých škol na celkovém počtu absolventů z MS kraje představoval 92% v případě bakalářského a 100% v případě magisterského studia.

Graf 3.54 Absolventi VŠ s trvalým pobytem v MS kraji v r. 2017 podle sídla kraje VŠ / fakulty

