

# Absolventi středních škol

## v Moravskoslezském kraji

### ve školních letech 2014/2015 až 2020/2021

Informace a odhad (2017/2018 až 2020/2021):

celkový počet absolventů

absolventi přecházející do terciálního vzdělávání

absolventi zůstávající na trhu práce

Primární datové zdroje: Odbor školství, mládeže a sportu Krajského úřadu Moravskoslezského kraje

Zpracovatel:

**MSPAKT** Moravskoslezský pakt  
zaměstnanosti

Výstavní 2224/8, 709 00 Ostrava  
[www.mspakt.cz](http://www.mspakt.cz)

Datum zpracování:

06.03.2019

## Obsah

<b>1. Zdroje dat a způsob zpracování dokumentu</b>	<b>2</b>
<b>2. Sumarizující údaje a rychlý přehled</b>	<b>3</b>
2.1 Absolventi středních škol v MS kraji podle skupin oborů	3
2.2 Absolventi středních škol v MS kraji zůstávající na trhu práce	6
<b>3. Absolventi středních škol v MS kraji podle skupin oborů</b>	<b>10</b>
3.1 Absolventi SŠ skupiny oborů 16 Ekologie a ochrana životního prostředí	10
3.2 Absolventi SŠ skupiny oborů 18 Informatické obory	12
3.3 Absolventi SŠ skupiny oborů 21 Hornictví a hornická geologie, hutnictví a slévárenství	14
3.4 Absolventi SŠ skupiny oborů 23 Strojírenství a strojírenská výroba	16
3.5 Absolventi SŠ skupiny oborů 26 Elektrotechnika, telekomunikační a výpočetní technika	18
3.6 Absolventi SŠ skupiny oborů 28 Technická chemie a chemie silikátů	20
3.7 Absolventi SŠ skupiny oborů 29 Potravinářství a potravinářská chemie	22
3.8 Absolventi SŠ skupiny oborů 31 Textilní výroba a oděvnictví	24
3.9 Absolventi SŠ skupiny oborů 33 Zpracování dřeva a výroba hudebních nástrojů	26
3.10 Absolventi SŠ skupiny oborů 34 Polygrafie, zpracování papíru, filmu a fotografie	28
3.11 Absolventi SŠ skupiny oborů 36 Stavebnictví, geodézie a kartografie	30
3.12 Absolventi SŠ skupiny oborů 37 Doprava a spoje	32
3.13 Absolventi SŠ skupiny oborů 39 Speciální a interdisciplinární obory	34
3.14 Absolventi SŠ skupiny oborů 41 Zemědělství a lesnictví	36
3.15 Absolventi SŠ skupiny oborů 53 Zdravotnictví	38
3.16 Absolventi SŠ skupiny oborů 63 Ekonomika a administrativa	40
3.17 Absolventi SŠ skupiny oborů 64 Podnikání v oborech, odvětví	42
3.18 Absolventi SŠ skupiny oborů 65 Gastronomie, hotelnictví a turismus	44
3.19 Absolventi SŠ skupiny oborů 66 Obchod	46
3.20 Absolventi SŠ skupiny oborů 68 Právo, právní a veřejnosprávní činnost	48
3.21 Absolventi SŠ skupiny oborů 69 Osobní a provozní služby	50
3.22 Absolventi SŠ skupiny oborů 75 Pedagogika, učitelství a sociální péče	52
3.23 Absolventi SŠ skupiny oborů 78 Obecně odborná příprava (lycea)	54
3.24 Absolventi SŠ skupiny oborů 79 Obecná příprava (gymnázia)	56
3.25 Absolventi SŠ skupiny oborů 82 Umění a užité umění	58

## 1. Zdroje dat a způsob zpracování dokumentu

Primárním **zdrojem dat** pro zpracování informací v tomto dokumentu jsou statistická data poskytnutá zpracovateli **Odborem školství, mládeže a sportu Krajského úřadu Moravskoslezského kraje (OŠMS KÚ MSK)** dne 16.7.2018. Tato data byla odborem vypracována pro účely jiného projektu (přehled informací o absolventech SŠ v MS kraji pro potenciálního investora), nicméně vzhledem k vhodné struktuře poskytnutých dat a pracnosti jejich zpracování byla využita i pro tento dokument. Zpracovatel touto cestou ještě jednou děkuje OŠMS KÚ MSK za poskytnuté údaje a čas vynaložený na jeho zpracování. Velice cennou součástí tohoto primárního zdroje jsou odhady OŠMS KÚ MSK budoucích absolventů v jednotlivých oborech vzdělání pro následující 4 roky (tj. školní roky 2017/18 až 2020/21).

Poskytnuté údaje OŠMS KÚ MSK se vztahují na absolventy **v denní formě vzdělávání** (bez zkráceného studia) na středních školách v Moravskoslezském kraji. Tyto odhady OŠMS KÚ MSK se mohou lišit v predikcích absolventů prováděných Ministerstvem školství, mládeže a tělovýchovy (MŠMT ČR). Záměrem zpracovatele je **ve druhé polovině roku 2019** tyto rozdíly posoudit a zpracovat do **aktualizované verze dokumentu**.

Při zpracování tohoto dokumentu zpracovatel dále provedl **odhad absolventů odcházející do terciálního vzdělávání (VOŠ a VŠ)**, který propočtl na základě celorepublikových dat ze studie „Přechod absolventů středních škol do terciálního vzdělávání – 2017/18“ zpracované Národním ústavem pro vzdělávání (NÚV) – k dispozici online <http://www.infoabsolvent.cz/Temata/PublikaceAbsolventi?Stranka=9-0-152&NazevSeo=Prechod-absolventu-strednich-skol-do-terciarniho->

Při výpočtu přechodů absolventů středních škol s maturitou do terciálního vzdělávání zpracovatel rovněž zohlednil odlišné podíly odcházejících absolventů podle kategorie vzdělání (M, LO a L5).

## 2. Sumarizující údaje a rychlý přehled

V této kapitole jsou uvedeny sumarizující tabulky a grafy pro rychlou orientaci. Podrobné údaje k jednotlivým skupinám oborů a druhům vzdělání jsou uvedeny v kapitole 3.

### 2.1 Absolventi středních škol v MS kraji podle skupin oborů

Tab 2.1 Absolventi SŠ v MS kraji podle skupin oborů

Skupina oborů	2014/15	2015/16	2016/17	2017/18	2018/19	2019/20	2020/21
16 Ekologie a ochrana životního prostředí	28	22	33	21	26	18	11
18 Informatické obory	430	426	417	435	449	436	442
21 Hornictví a hornická geologie, hutnictví a slévárnictví	25	19	35	39	29	24	21
23 Strojírenství a strojírenská výroba	1 031	958	964	1 001	994	980	833
26 Elektrotechnika, telekomunikační a výpočetní technika	529	539	546	523	513	510	529
28 Technická chemie a chemie silikátů	86	83	86	75	93	96	86
29 Potravinářství a potravinářská chemie	185	167	161	152	152	157	158
31 Textilní výroba a oděvnictví	11		9	7	6	7	7
33 Zpracování dřeva a výroba hudebních nástrojů	156	133	111	114	111	113	117
34 Polygrafie, zpracování papíru, filmu a fotografie	67	71	66	71	71	89	85
36 Stavebnictví, geodézie a kartografie	501	423	360	360	348	388	383
37 Doprava a spoje	53	50	44	56	56	51	59
39 Speciální a interdisciplinární obory	113	94	90	88	89	87	84
41 Zemědělství a lesnictví	291	286	310	279	294	270	251
53 Zdravotnictví	386	341	333	311	304	331	463
63 Ekonomika a administrativa	654	557	469	506	509	489	523
64 Podnikání v oborech, odvětví	123	118	138	128	112	103	104
65 Gastronomie, hotelnictví a turismus	929	754	749	680	674	625	605
66 Obchod	198	132	133	149	113	130	135
68 Právo, právní a veřejnosprávní činnost	209	187	179	231	252	254	226
69 Osobní a provozní služby	389	297	289	286	328	339	316
75 Pedagogika, učitelství a sociální péče	243	202	182	207	163	152	156
78 Obecně odborná příprava	641	570	550	563	564	555	545
79 Obecná příprava	2 467	2 505	2 370	2 363	2 291	2 249	2 257
82 Umění a užité umění	174	148	177	158	174	149	168
<b>CELKEM</b>	<b>9 919</b>	<b>9 082</b>	<b>8 801</b>	<b>8 802</b>	<b>8 715</b>	<b>8 602</b>	<b>8 562</b>

Zdroj: OŠMS KÚ MSK; vlastní zpracování; (šk.r. 2017/18 až 2020/21 = ODHAD)

Tab 2.2 Absolventi SŠ v MS kraji podle druhu vzdělání

Druh vzdělání	2014/15	2015/16	2016/17	2017/18	2018/19	2019/20	2020/21
Střední (C+J)	76	90	99	84	68	94	90
Střední s výučním listem (E+H)	2 850	2 517	2 432	2 323	2 270	2 315	2 290
Střední s maturitou (M+L0+K)	6 768	6 275	6 061	6 207	6 201	6 031	6 016
Nástavbové (L5)	225	200	209	188	176	163	167
<b>CELKEM</b>	<b>9 919</b>	<b>9 082</b>	<b>8 801</b>	<b>8 802</b>	<b>8 715</b>	<b>8 602</b>	<b>8 562</b>

Zdroj: OŠMS KÚ MSK; vlastní zpracování; (šk.r. 2017/18 až 2020/21 = ODHAD)

Protože druh vzdělání střední (kategorie C+J) zahrnující jednoleté a dvouleté školy je co počtu absolventů minoritní, následující tabulky a grafy od tohoto místa dále se vztahují jen na vzdělání střední s výučním listem, střední s maturitou a nástavbové studium.

Tab 2.3 Absolventi SŠ v MS kraji podle skupin oborů – jen s výučním listem

Skupina oborů	2014/15	2015/16	2016/17	2017/18	2018/19	2019/20	2020/21
16 Ekologie a ochrana životního prostředí							
18 Informatické obory							
21 Hornictví a hornická geologie, hutnictví a slévárnictví		7	14	15	9	15	9
23 Strojírenství a strojírenská výroba	693	626	591	612	600	547	498
26 Elektrotechnika, telekomunikační a výpočetní technika	260	262	267	240	221	247	264
28 Technická chemie a chemie silikátů							
29 Potravinářství a potravinářská chemie	177	160	156	146	147	151	156
31 Textilní výroba a oděvnictví	3		5	2	6	4	4
33 Zpracování dřeva a výroba hudebních nástrojů	121	107	93	95	95	103	103
34 Polygrafie, zpracování papíru, filmu a fotografie		14	14	13	14	28	28
36 Stavebnictví, geodézie a kartografie	287	231	196	154	159	184	206
37 Doprava a spoje							
39 Speciální a interdisciplinární obory	9	6	4	5	6	6	6
41 Zemědělství a lesnictví	207	230	228	215	221	210	198
53 Zdravotnictví	75	77	79	66	48	65	91
63 Ekonomika a administrativa							
64 Podnikání v oborech, odvětví							
65 Gastronomie, hotelnictví a turismus	540	425	415	371	375	338	325
66 Obchod	161	120	129	146	108	130	131
68 Právo, právní a veřejnosprávní činnost							
69 Osobní a provozní služby	290	226	227	221	245	276	257
75 Pedagogika, učitelství a sociální péče	27	26	14	22	17	9	14
78 Obecně odborná příprava (lycea)							
79 Obecná příprava (gymnázia)							
82 Umění a užité umění							
<b>CELKEM s výučním listem</b>	<b>2 850</b>	<b>2 517</b>	<b>2 432</b>	<b>2 323</b>	<b>2 270</b>	<b>2 315</b>	<b>2 290</b>

Zdroj: OŠMS KÚ MSK; vlastní zpracování; (šk.r. 2017/18 až 2020/21 = ODHAD)

Tab 2.4 Absolventi SŠ v MS kraji podle skupin oborů – jen s maturitou (M, LO a K) a nástavbové studium (L5)

Skupina oborů	2014/15	2015/16	2016/17	2017/18	2018/19	2019/20	2020/21
16 Ekologie a ochrana životního prostředí	28	22	33	21	26	18	11
18 Informatické obory	430	426	417	435	449	436	442
21 Hornictví a hornická geologie, hutnictví a slévárnictví	25	12	21	24	20	9	11
23 Strojírenství a strojírenská výroba	338	332	373	389	394	433	335
26 Elektrotechnika, telekomunikační a výpočetní technika	269	277	279	283	293	264	265
28 Technická chemie a chemie silikátů	86	83	86	75	93	96	86
29 Potravinářství a potravinářská chemie	8	7	5	6	5	6	1
31 Textilní výroba a oděvnictví	8		4	5	0	3	3
33 Zpracování dřeva a výroba hudebních nástrojů	35	26	18	19	16	10	14
34 Polygrafie, zpracování papíru, filmu a fotografie	67	57	52	57	57	61	57
36 Stavebnictví, geodézie a kartografie	214	192	164	206	189	204	176
37 Doprava a spoje	53	50	44	56	56	51	59
39 Speciální a interdisciplinární obory	104	88	86	83	83	81	78
41 Zemědělství a lesnictví	84	56	82	64	73	60	53
53 Zdravotnictví	311	264	254	245	256	266	371
63 Ekonomika a administrativa	654	557	465	499	502	482	516
64 Podnikání v oborech, odvětví	123	118	138	128	112	103	104
65 Gastronomie, hotelnictví a turismus	389	329	334	309	299	286	280
66 Obchod	37	12	4	3	5	0	5
68 Právo, právní a veřejnosprávní činnost	209	187	179	231	252	254	226
69 Osobní a provozní služby	99	71	62	65	83	62	58
75 Pedagogika, učitelství a sociální péče	216	176	168	185	145	144	143
78 Obecně odborná příprava (lycea)	565	480	455	486	502	468	463
79 Obecná příprava (gymnázia)	2 467	2 505	2 370	2 363	2 291	2 249	2 257
82 Umění a užité umění	174	148	177	158	174	149	168
<b>CELKEM s maturitou (M, LO, K a L5)</b>	<b>6 993</b>	<b>6 475</b>	<b>6 270</b>	<b>6 395</b>	<b>6 377</b>	<b>6 194</b>	<b>6 182</b>

Zdroj: OŠMS KÚ MSK; vlastní zpracování; (šk.r. 2017/18 až 2020/21 = ODHAD)

## 2.2 Absolventi středních škol v MS kraji zůstávající na trhu práce

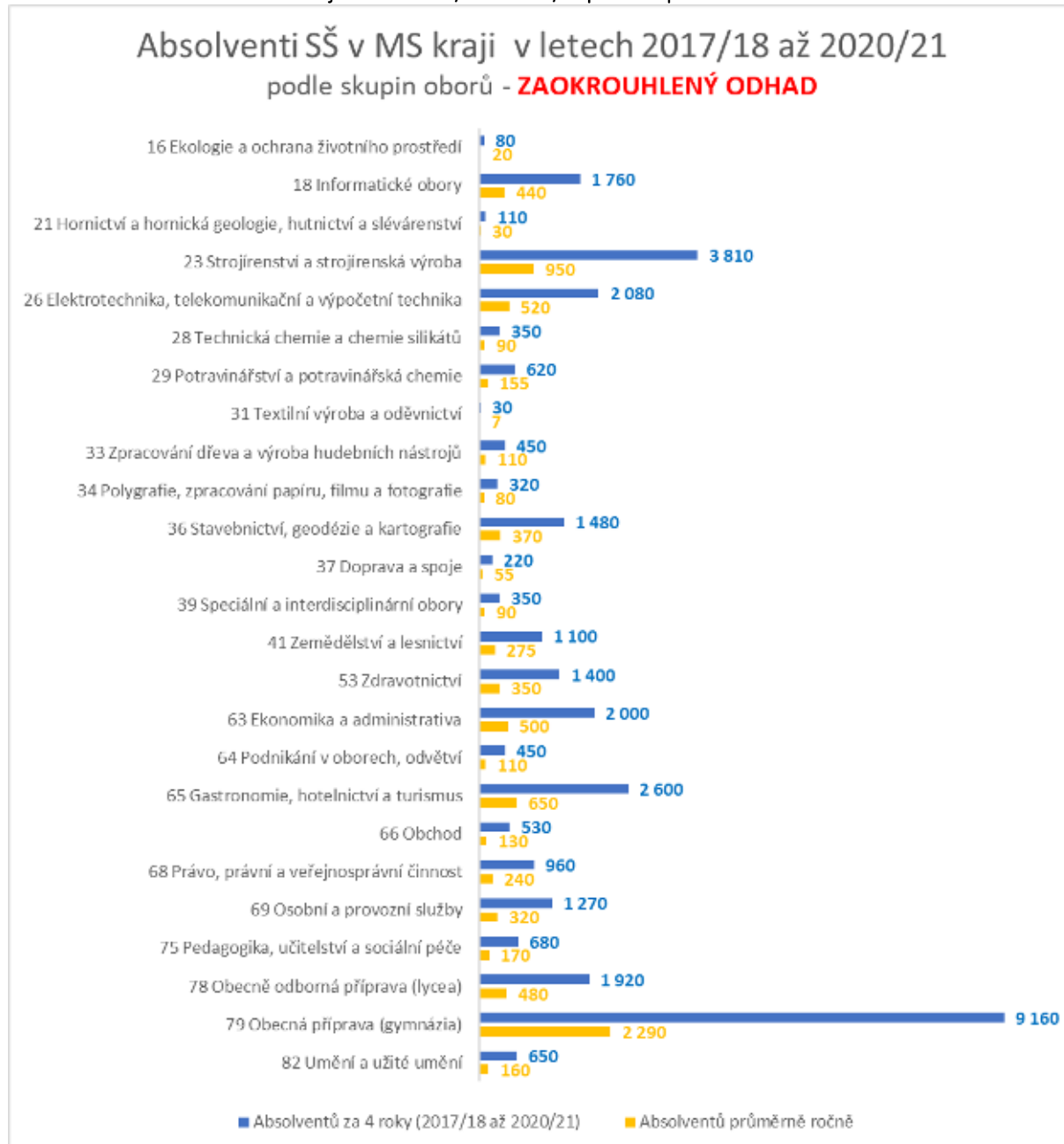
Pro zaměstnavatele je podstatnou informací údaj, s kolika absolventy v následujících letech mohou počítat. V níže uvedených sumarizujících grafech je proveden **zaokrouhlený odhad počtu absolventů** podle skupin oborů a sloučených skupin oborů v následujících 4 letech (2018-2021) a jejich průměrné roční počty, a dále pak **zaokrouhlený odhad počtu absolventů zůstávajících na trhu práce**, tj. bez těch, kteří budou přecházet do terciálního vzdělávání.

Z níže uvedených sumarizačních grafů vyplývá, že v následujících 4 letech (2018-2021):

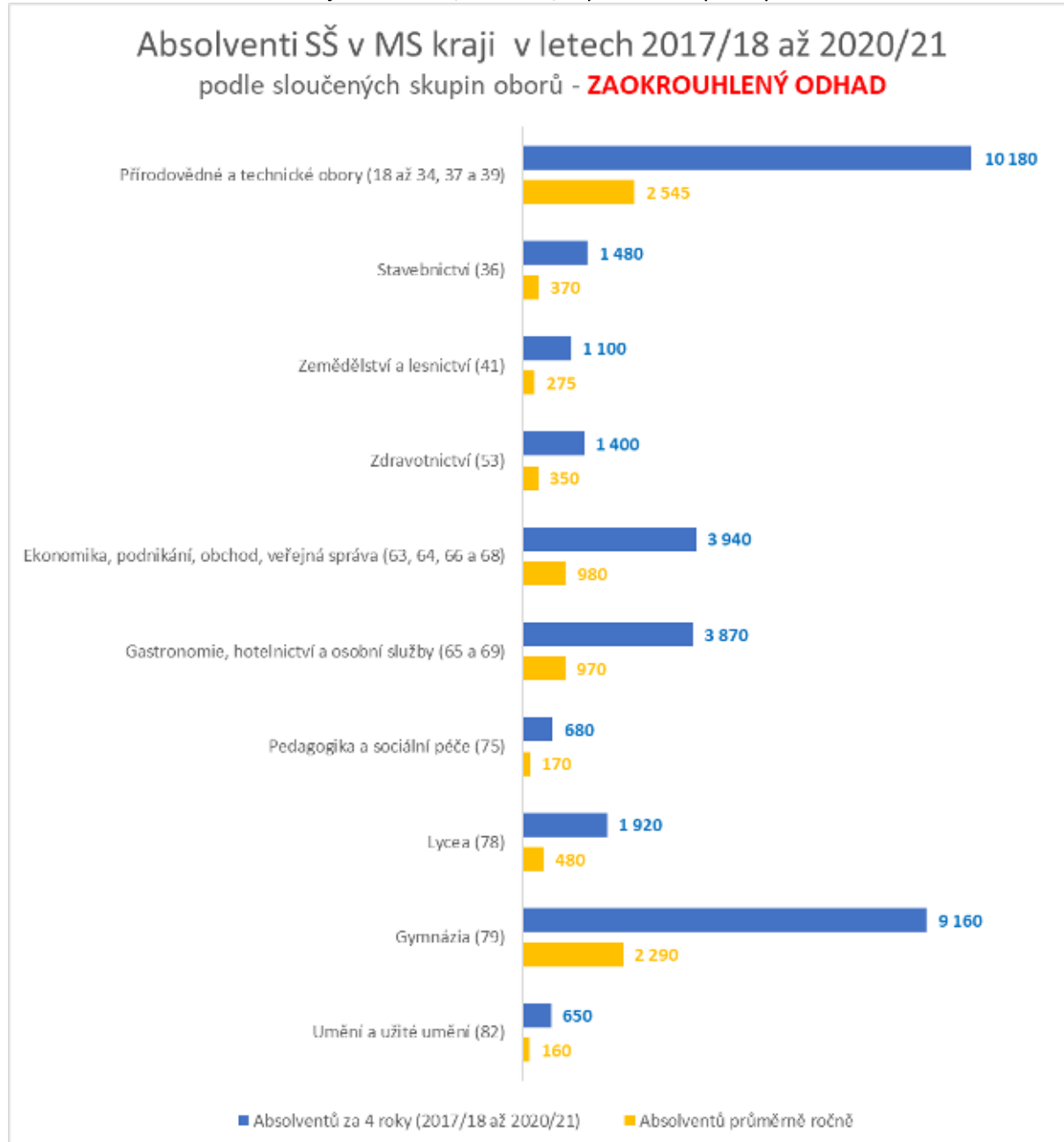
- Vzdělání na SŠ v MS kraji bude ukončovat cca **34,4 tis absolventů**, tj. cca **8,6 tis ročně** (všechny druhy vzdělání)
- Na trhu práce po odečtení přechodu do terciálního vzdělávání jich **zůstane cca 16,4 tis**, tj. cca **4,1 tis ročně**

**Podrobný přehled pro jednotlivé skupiny oborů** (16 až 82) jsou uvedeny v kapitole 3.

Graf 2.1 Absolventi SŠ v MS kraji v letech 2017/18 až 2020/21 podle skupin oborů

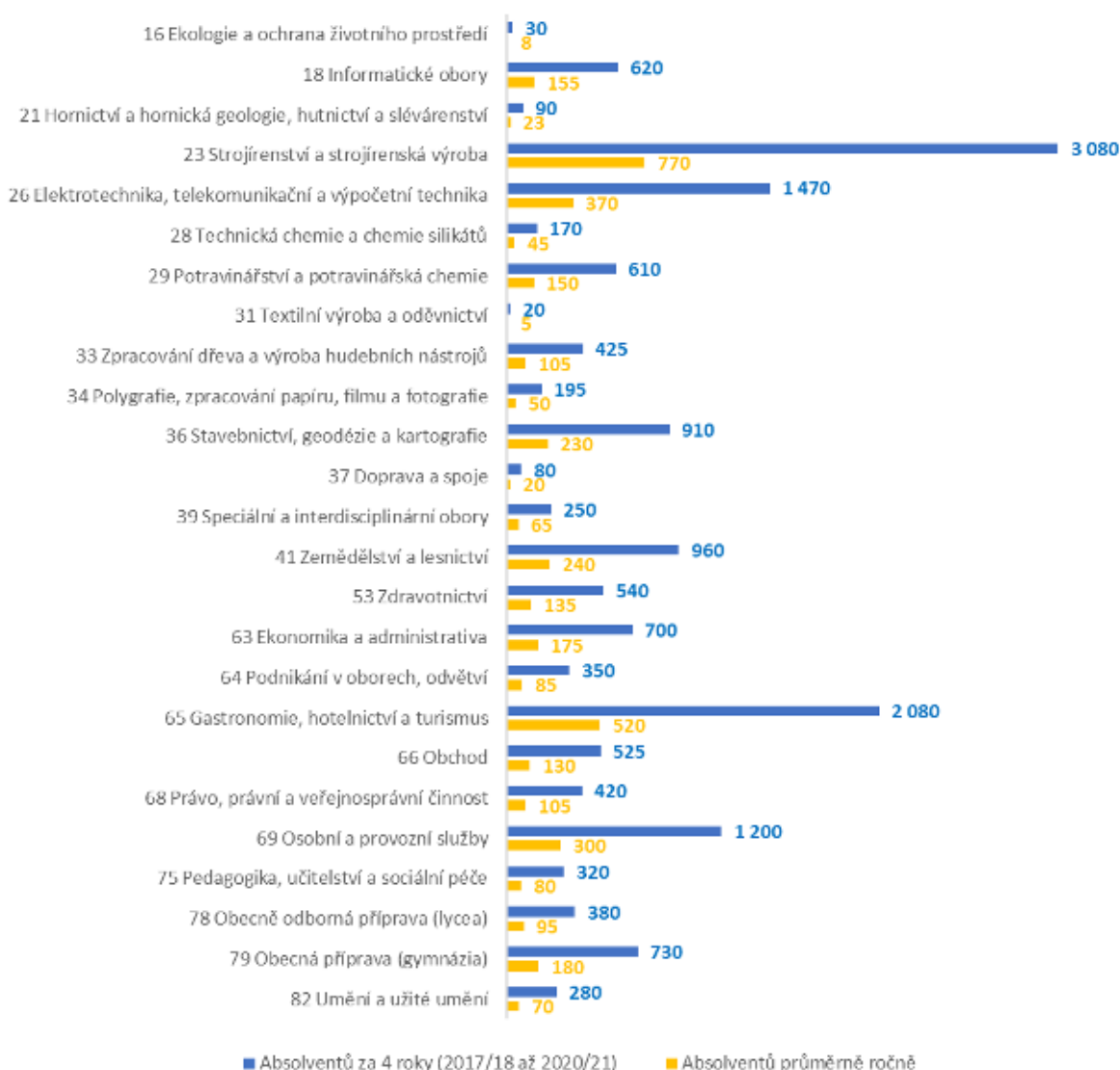


Graf 2.2 Absolventi SŠ v MS kraji v letech 2017/18 až 2020/21 podle sloučených skupin oborů

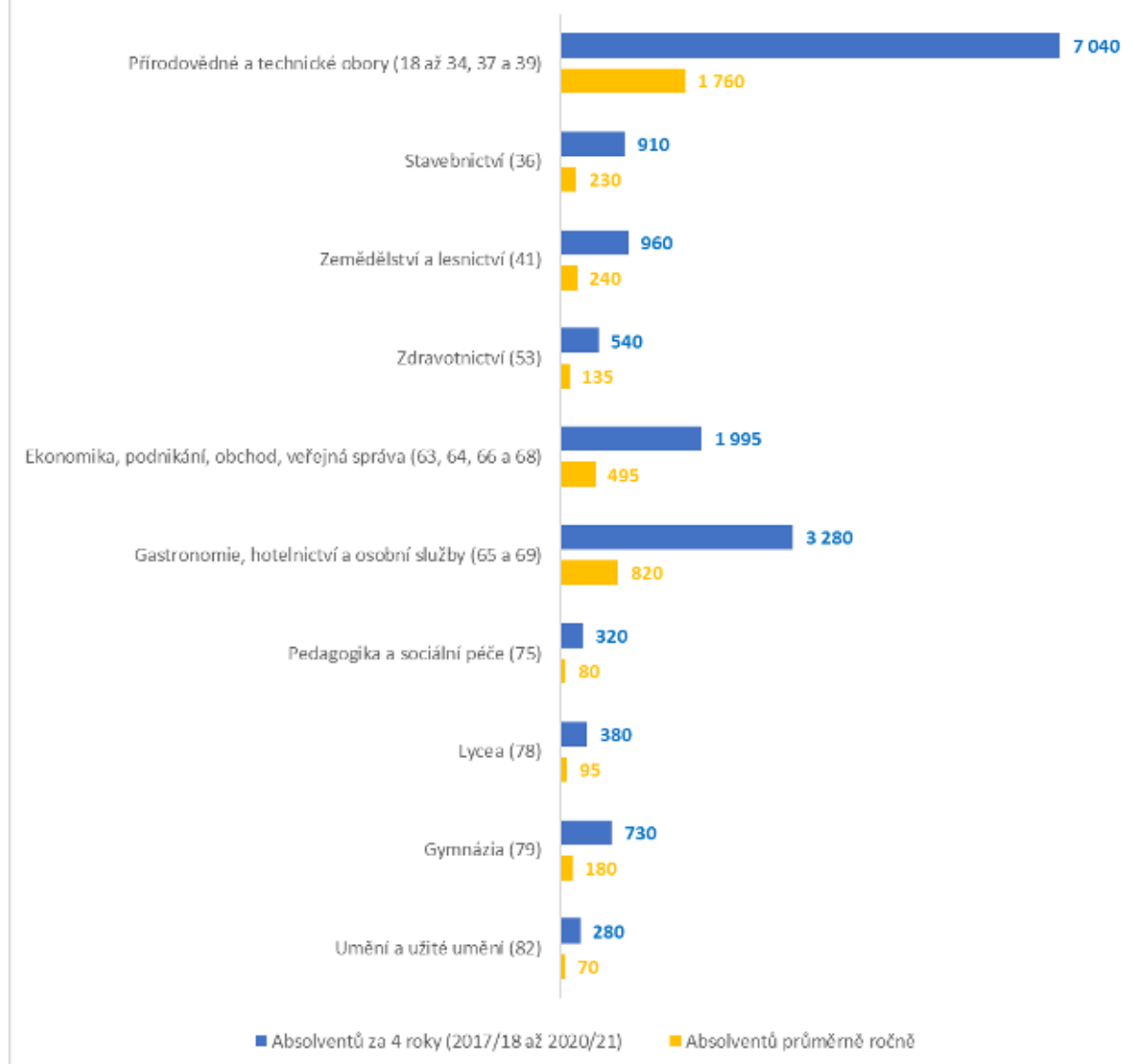




## Absolventi SŠ v MS kraji v letech 2017/18 až 2020/21 zůstávající na trhu práce (po odečtení přechodů do terciálního vzdělávání) podle skupin oborů - **ZAOKROUHLĚNÝ ODHAD**



## Absolventi SŠ v MS kraji v letech 2017/18 až 2020/21 zůstávající na trhu práce (po odečtení přechodů do terciálního vzdělávání) podle sloučených skupin oborů - **ZAOKROUHLĚNÝ ODHAD**



### 3. Absolventi středních škol v MS kraji podle skupin oborů

#### 3.1 Absolventi SŠ skupiny oborů 16 Ekologie a ochrana životního prostředí

Počet absolventů této skupiny oborů představoval v posledním známém školním roce (2016/17) **0,4%** z celkového počtu absolventů v denní formě vzdělávání (bez zkráceného studia).

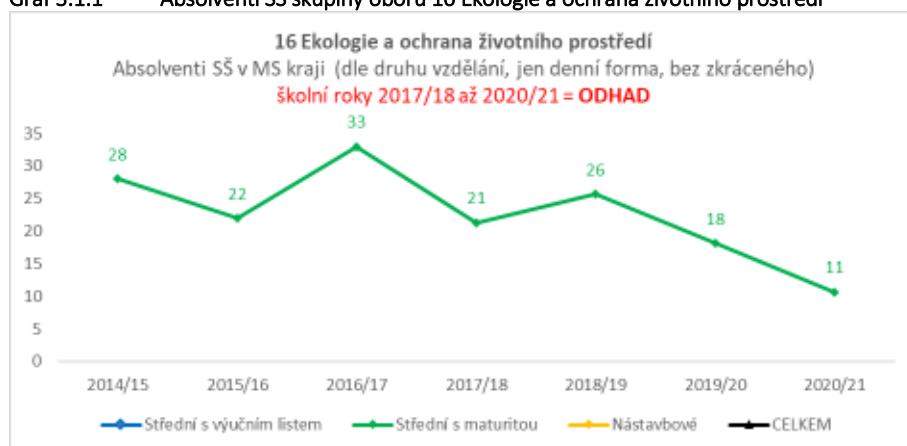
Tab 3.1 Absolventi SŠ skupiny oborů 16 Ekologie a ochrana životního prostředí

Druh vzdělání	2014/15	2015/16	2016/17	2017/18	2018/19	2019/20	2020/21
Střední s výučním listem							
Střední s maturitou	28	22	33	21	26	18	11
Nástavbové							
<b>CELKEM</b>	<b>28</b>	<b>22</b>	<b>33</b>	<b>21</b>	<b>26</b>	<b>18</b>	<b>11</b>

Zdroj: OŠMS KÚ MSK; vlastní zpracování; (šk.r. 2017/18 až 2020/21 = ODHAD)

V následujících 4 školních letech 2017/18 až 2020/21 se odhaduje, že v této skupině oborů bude ze středních škol v MS kraji vycházet cca 80 absolventů, (tj. cca 20 ročně).

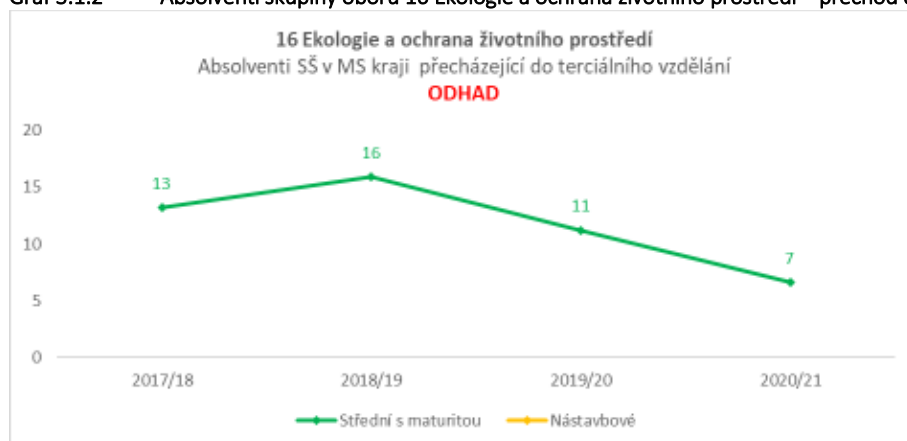
Graf 3.1.1 Absolventi SŠ skupiny oborů 16 Ekologie a ochrana životního prostředí



Pro výpočet přechodu do terciálního vzdělávání (VOŠ + VŠ) byl pro tuto skupinu oborů aplikován celorepublikový průměr 62% absolventů z kategorie M.

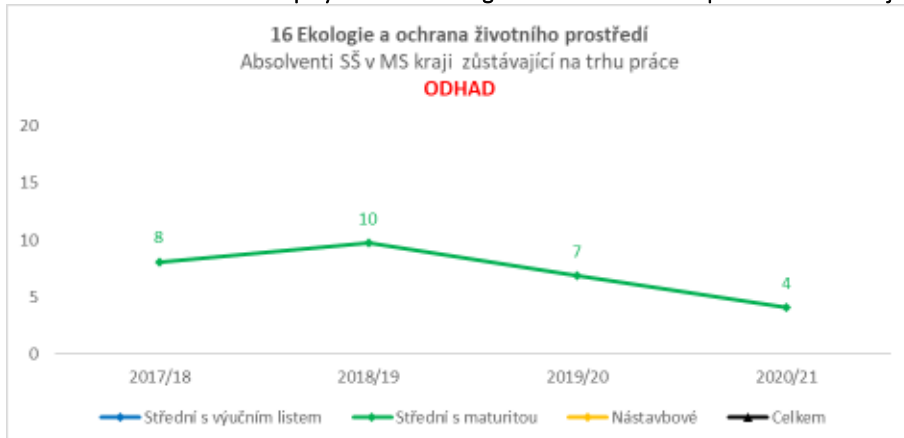
Na základě předchozích let (2014/15 až 2016/17) se do dalších let předpokládá u absolventů SŠ s maturitou zastoupení 100% kategorie M a 0% kategorie L0.

Graf 3.1.2 Absolventi skupiny oborů 16 Ekologie a ochrana životního prostředí – přechod do terciálního vzdělávání



V následujících 4 školních letech 2017/18 až 2020/21 se odhaduje, že do terciálního vzdělání přejde celkem cca 50 absolventů této skupiny oborů (tj. cca 12 ročně).

Graf 3.1.3 Absolventi skupiny oborů 16 Ekologie a ochrana životního prostředí – zůstávající na trhu práce



Na základě výše uvedeného odhadu přechodu absolventů SŠ s maturitou do terciálního vzdělávání se předpokládá, že v následujících 4 letech **2018 až 2021** zůstane na trhu práce **cca 30** absolventů této skupiny oborů (tj. **cca 8 ročně**).

### 3.2 Absolventi SŠ skupiny oborů 18 Informatické obory

Počet absolventů této skupiny oborů představoval v posledním známém školním roce (2016/17) 4,7% z celkového počtu absolventů v denní formě vzdělávání (bez zkráceného studia).

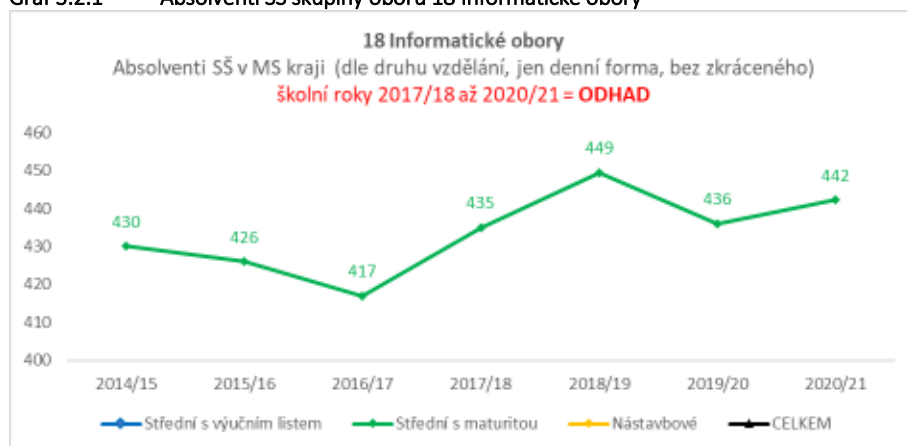
Tab 3.2 Absolventi SŠ skupiny oborů 18 Informatické obory

Druh vzdělání	2014/15	2015/16	2016/17	2017/18	2018/19	2019/20	2020/21
Střední s výučním listem							
Střední s maturitou	430	426	417	435	449	436	442
Nástavbové							
<b>CELKEM</b>	<b>430</b>	<b>426</b>	<b>417</b>	<b>435</b>	<b>449</b>	<b>436</b>	<b>442</b>

Zdroj: OŠMS KÚ MSK; vlastní zpracování; (šk.r. 2017/18 až 2020/21 = ODHAD)

V následujících 4 školních letech 2017/18 až 2020/21 se odhaduje, že v této skupině oborů bude ze středních škol v MS kraji vycházet cca 1.760 absolventů, (tj. cca 440 ročně).

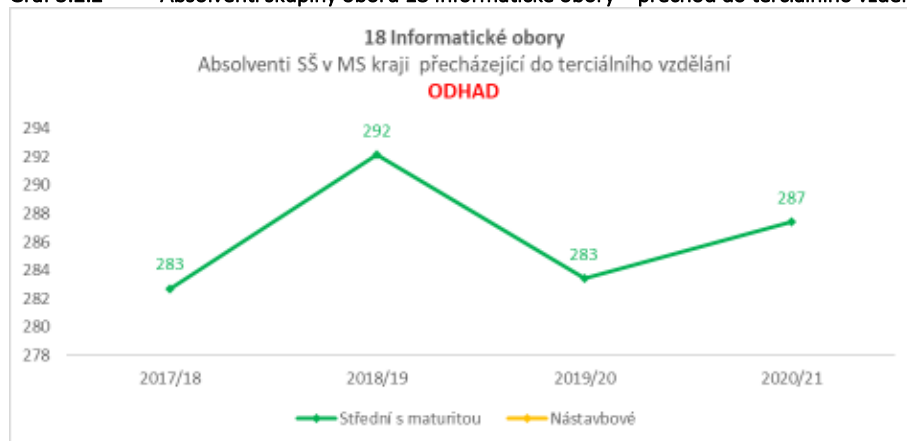
Graf 3.2.1 Absolventi SŠ skupiny oborů 18 Informatické obory



Pro výpočet přechodu do terciálního vzdělávání (VOŠ + VŠ) byl pro tuto skupinu oborů aplikován celorepublikový průměr 66% absolventů z kategorie M.

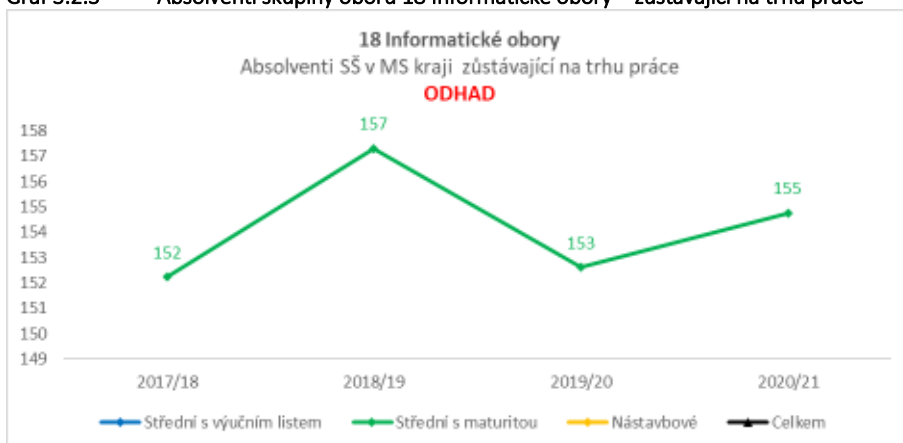
Na základě předchozích let (2014/15 až 2016/17) se do dalších let předpokládá u absolventů SŠ s maturitou zastoupení 100% kategorie M a 0% kategorie L0.

Graf 3.2.2 Absolventi skupiny oborů 18 Informatické obory – přechod do terciálního vzdělávání



V následujících 4 školních letech 2017/18 až 2020/21 se odhaduje, že do terciálního vzdělání přejde celkem cca 1.140 absolventů této skupiny oborů (tj. cca 285 ročně).

Graf 3.2.3 Absolventi skupiny oborů 18 Informatické obory – zůstávající na trhu práce



Na základě výše uvedeného odhadu přechodu absolventů SŠ s maturitou do terciálního vzdělávání se předpokládá, že v následujících 4 letech **2018 až 2021** zůstane na trhu práce **cca 620** absolventů této skupiny oborů (tj. **cca 155 ročně**).

### 3.3 Absolventi SŠ skupiny oborů 21 Hornictví a hornická geologie, hutnictví a slévárenství

Počet absolventů této skupiny oborů představoval v posledním známém školním roce (2016/17) 0,4% z celkového počtu absolventů v denní formě vzdělávání (bez zkráceného studia).

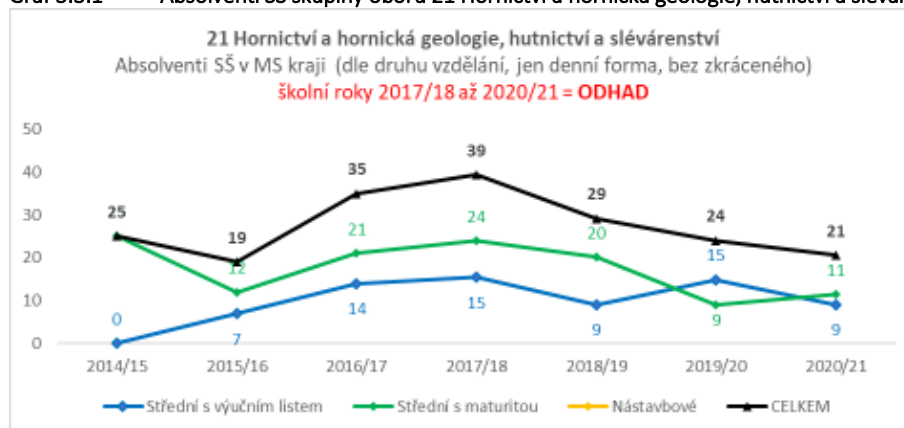
Tab 3.3 Absolventi SŠ skupiny oborů 21 Hornictví a hornická geologie, hutnictví a slévárenství

Druh vzdělání	2014/15	2015/16	2016/17	2017/18	2018/19	2019/20	2020/21
Střední s výučním listem		7	14	15	9	15	9
Střední s maturitou	25	12	21	24	20	9	11
Nástavbové							
<b>CELKEM</b>	<b>25</b>	<b>19</b>	<b>35</b>	<b>39</b>	<b>29</b>	<b>24</b>	<b>21</b>

Zdroj: OŠMS KÚ MSK; vlastní zpracování; (šk.r. 2017/18 až 2020/21 = ODHAD)

V následujících 4 školních letech 2017/18 až 2020/21 se odhaduje, že v této skupině oborů bude ze středních škol v MS kraji vycházet cca 110 absolventů, (tj. cca 30 ročně).

Graf 3.3.1 Absolventi SŠ skupiny oborů 21 Hornictví a hornická geologie, hutnictví a slévárenství



Pro výpočet přechodu do terciálního vzdělávání (VOŠ + VŠ) byl pro tuto skupinu oborů aplikován celorepublikový průměr 62% absolventů z kategorie M a 30% absolventů z kategorie L0.

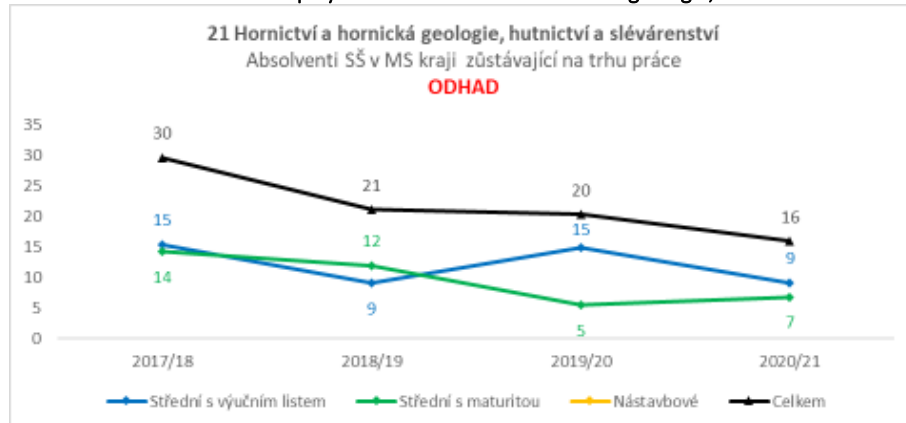
Na základě předchozích let (2014/15 až 2016/17) se do dalších let předpokládá u absolventů SŠ s maturitou zastoupení 33% kategorie M a 67% kategorie L0.

Graf 3.3.2 Absolventi skupiny oborů 21 Hornictví a hornická geologie, hutnictví a slévárenství – přechod do terciálního vzdělávání



V následujících 4 školních letech 2017/18 až 2020/21 se odhaduje, že do terciálního vzdělání přejde celkem cca 30 absolventů této skupiny oborů (tj. cca 7 ročně).

Graf 3.3.3 Absolventi skupiny oborů 21 Hornictví a hornická geologie, hutnictví a slévárenství – zůstávající na trhu práce



Na základě výše uvedeného odhadu přechodu absolventů SŠ s maturitou do terciálního vzdělávání se předpokládá, že v následujících 4 letech **2018 až 2021** zůstane na trhu práce **cca 90** absolventů této skupiny oborů (tj. **cca 23 ročně**).



### 3.4 Absolventi SŠ skupiny oborů 23 Strojírenství a strojírenská výroba

Počet absolventů této skupiny oborů představoval v posledním známém školním roce (2016/17) **11,0%** z celkového počtu absolventů v denní formě vzdělávání (bez zkráceného studia).

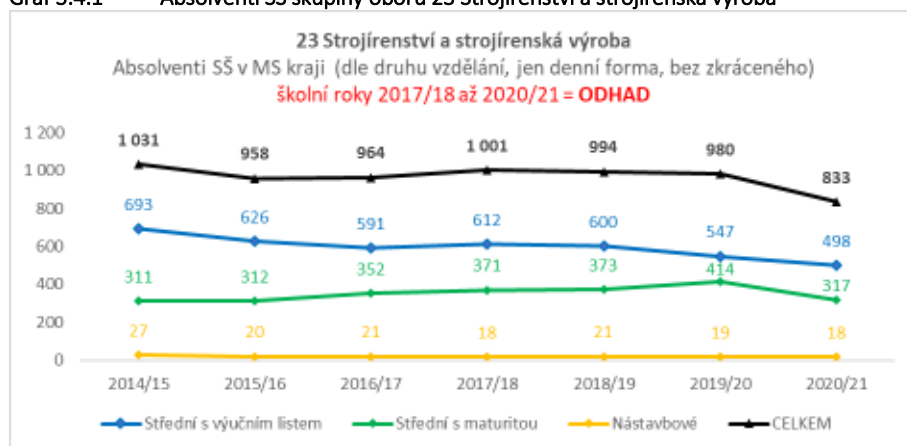
Tab 3.4 Absolventi SŠ skupiny oborů 23 Strojírenství a strojírenská výroba

Druh vzdělání	2014/15	2015/16	2016/17	2017/18	2018/19	2019/20	2020/21
Střední s výučním listem	693	626	591	612	600	547	498
Střední s maturitou	311	312	352	371	373	414	317
Nástavbové	27	20	21	18	21	19	18
<b>CELKEM</b>	<b>1 031</b>	<b>958</b>	<b>964</b>	<b>1 001</b>	<b>994</b>	<b>980</b>	<b>833</b>

Zdroj: OŠMS KÚ MSK; vlastní zpracování; (šk.r. 2017/18 až 2020/21 = ODHAD)

V následujících 4 školních letech 2017/18 až 2020/21 se odhaduje, že v této skupině oborů bude ze středních škol v MS kraji vycházet cca 3.810 absolventů, (tj. cca 950 ročně).

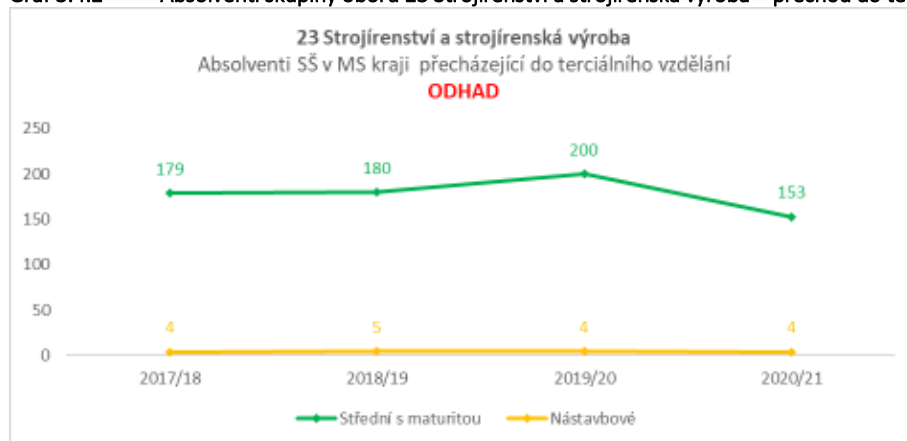
Graf 3.4.1 Absolventi SŠ skupiny oborů 23 Strojírenství a strojírenská výroba



Pro výpočet přechodu do terciálního vzdělávání (VOŠ + VŠ) byl pro tuto skupinu oborů aplikován celorepublikový průměr 61% absolventů z kategorie M, 29% absolventů z kategorie L0 a 23% z kategorie L5 (nástavby).

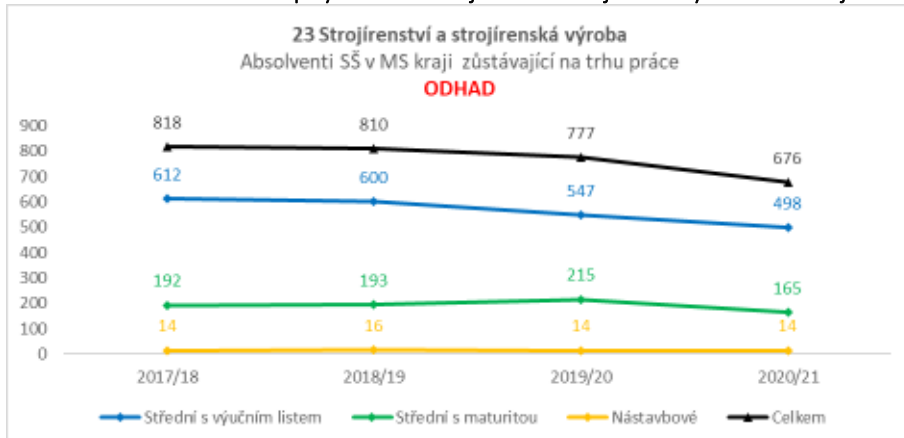
Na základě předchozích let (2014/15 až 2016/17) se do dalších let předpokládá u absolventů SŠ s maturitou zastoupení 60% kategorie M a 40% kategorie L0.

Graf 3.4.2 Absolventi skupiny oborů 23 Strojírenství a strojírenská výroba – přechod do terciálního vzdělávání



V následujících 4 školních letech 2017/18 až 2020/21 se odhaduje, že do terciálního vzdělávání přejde celkem cca 730 absolventů této skupiny oborů (tj. cca 180 ročně).

Graf 3.4.3 Absolventi skupiny oborů 23 Strojírnoství a strojírenská výroba – zůstávající na trhu práce



Na základě výše uvedeného odhadu přechodu absolventů SŠ s maturitou do terciálního vzdělávání se předpokládá, že v následujících 4 letech **2018 až 2021** zůstane na trhu práce **cca 3.080** absolventů této skupiny oborů (tj. **cca 770 ročně**).

### 3.5 Absolventi SŠ skupiny oborů 26 Elektrotechnika, telekomunikační a výpočetní technika

Počet absolventů této skupiny oborů představoval v posledním známém školním roce (2016/17) 6,2% z celkového počtu absolventů v denní formě vzdělávání (bez zkráceného studia).

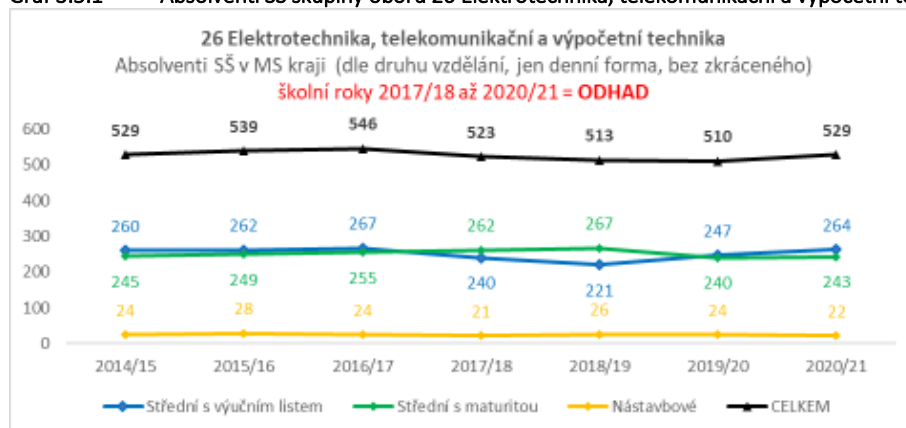
Tab 3.5 Absolventi SŠ skupiny oborů 26 Elektrotechnika, telekomunikační a výpočetní technika

Druh vzdělání	2014/15	2015/16	2016/17	2017/18	2018/19	2019/20	2020/21
Střední s výučním listem	260	262	267	240	221	247	264
Střední s maturitou	245	249	255	262	267	240	243
Nástavbové	24	28	24	21	26	24	22
<b>CELKEM</b>	<b>529</b>	<b>539</b>	<b>546</b>	<b>523</b>	<b>513</b>	<b>510</b>	<b>529</b>

Zdroj: OŠMS KÚ MSK; vlastní zpracování; (šk.r. 2017/18 až 2020/21 = ODHAD)

V následujících 4 školních letech 2017/18 až 2020/21 se odhaduje, že v této skupině oborů bude ze středních škol v MS kraji vycházet cca 2.080 absolventů, (tj. cca 520 ročně).

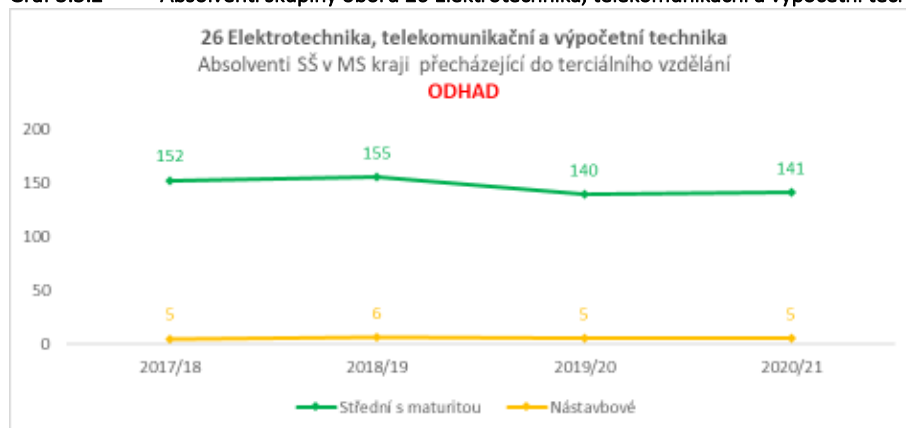
Graf 3.5.1 Absolventi SŠ skupiny oborů 26 Elektrotechnika, telekomunikační a výpočetní technika



Pro výpočet přechodu do terciálního vzdělávání (VOŠ + VŠ) byl pro tuto skupinu oborů aplikován celorepublikový průměr 70% absolventů z kategorie M, 32% absolventů z kategorie L0 a 23% z kategorie L5 (nástavby).

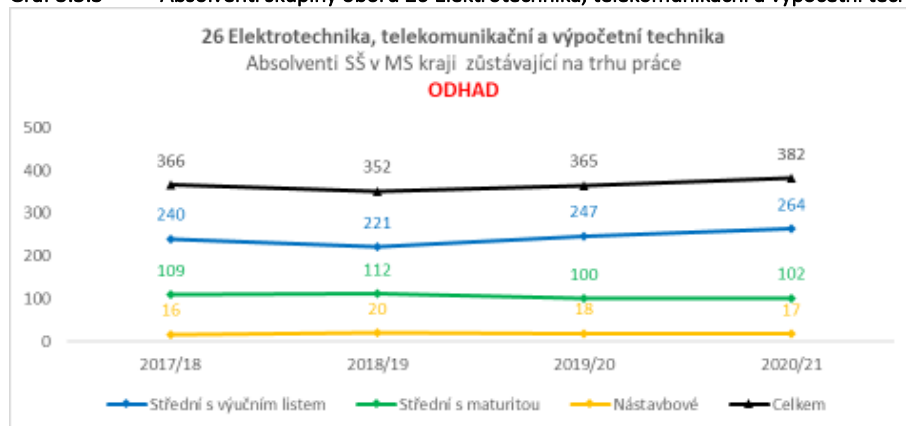
Na základě předchozích let (2014/15 až 2016/17) se do dalších let předpokládá u absolventů SŠ s maturitou zastoupení 69% kategorie M a 31% kategorie L0.

Graf 3.5.2 Absolventi skupiny oborů 26 Elektrotechnika, telekomunikační a výpočetní technika – přechod do terciálního vzdělávání



V následujících 4 školních letech 2017/18 až 2020/21 se odhaduje, že do terciálního vzdělávání přejde celkem cca 610 absolventů této skupiny oborů (tj. cca 150 ročně).

Graf 3.5.3 Absolventi skupiny oborů 26 Elektrotechnika, telekomunikační a výpočetní technika – zůstávající na trhu práce



Na základě výše uvedeného odhadu přechodu absolventů SŠ s maturitou do terciálního vzdělávání se předpokládá, že v následujících 4 letech **2018 až 2021** zůstane na trhu práce cca **1.470** absolventů této skupiny oborů (tj. cca **370** ročně).

### 3.6 Absolventi SŠ skupiny oborů 28 Technická chemie a chemie silikátů

Počet absolventů této skupiny oborů představoval v posledním známém školním roce (2016/17) **1,0%** z celkového počtu absolventů v denní formě vzdělávání (bez zkráceného studia).

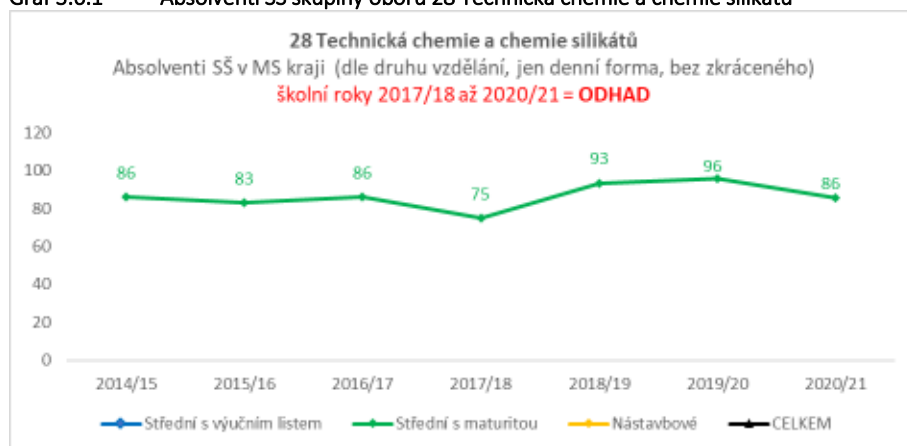
Tab 3.6 Absolventi SŠ skupiny oborů 28 Technická chemie a chemie silikátů

Druh vzdělání	2014/15	2015/16	2016/17	2017/18	2018/19	2019/20	2020/21
Střední s výučním listem							
Střední s maturitou	86	83	86	75	93	96	86
Nástavbové							
<b>CELKEM</b>	<b>86</b>	<b>83</b>	<b>86</b>	<b>75</b>	<b>93</b>	<b>96</b>	<b>86</b>

Zdroj: OŠMS KÚ MSK; vlastní zpracování; (šk.r. 2017/18 až 2020/21 = ODHAD)

V následujících 4 školních letech 2017/18 až 2020/21 se odhaduje, že v této skupině oborů bude ze středních škol v MS kraji vycházet cca 350 absolventů, (tj. cca 90 ročně).

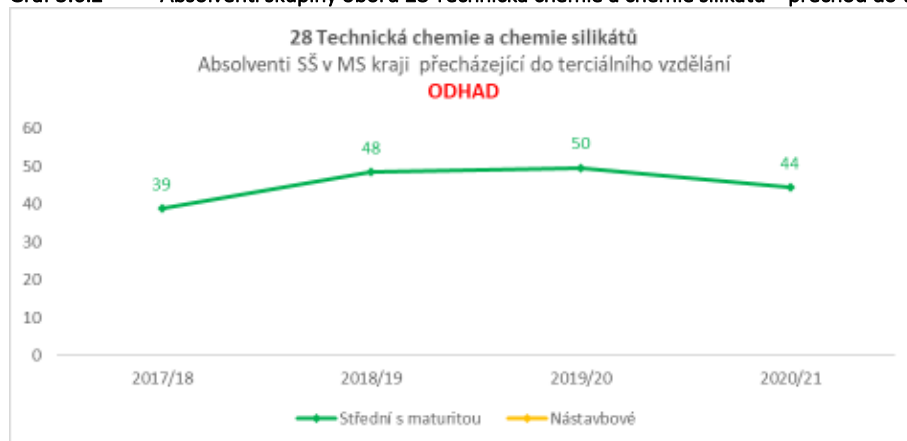
Graf 3.6.1 Absolventi SŠ skupiny oborů 28 Technická chemie a chemie silikátů



Pro výpočet přechodu do terciálního vzdělávání (VOŠ + VŠ) byl pro tuto skupinu oborů aplikován celorepublikový průměr 62% absolventů z kategorie M a 30% absolventů z kategorie L0.

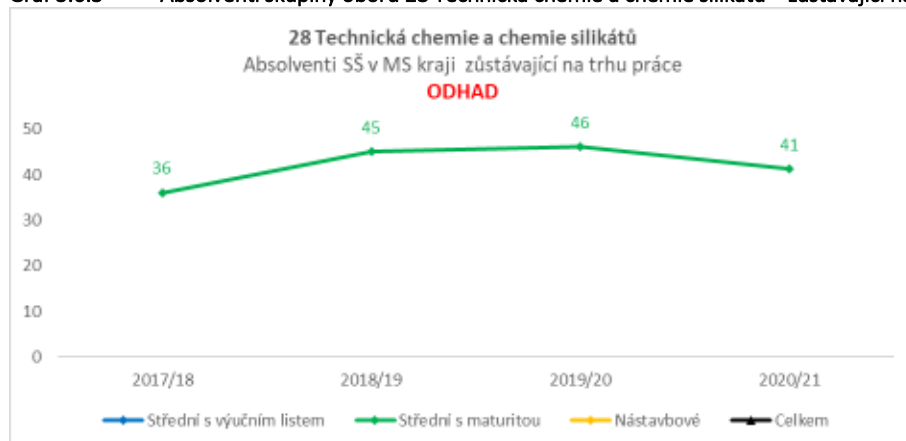
Na základě předchozích let (2014/15 až 2016/17) se do dalších let předpokládá u absolventů SŠ s maturitou zastoupení 68% kategorie M a 32% kategorie L0.

Graf 3.6.2 Absolventi skupiny oborů 28 Technická chemie a chemie silikátů – přechod do terciálního vzdělávání



V následujících 4 školních letech 2017/18 až 2020/21 se odhaduje, že do terciálního vzdělávání přejde celkem cca 180 absolventů této skupiny oborů (tj. cca 45 ročně).

Graf 3.6.3 Absolventi skupiny oborů 28 Technická chemie a chemie silikátů – zůstávající na trhu práce



Na základě výše uvedeného odhadu přechodu absolventů SŠ s maturitou do terciálního vzdělávání se předpokládá, že v následujících 4 letech **2018 až 2021** zůstane na trhu práce **cca 170** absolventů této skupiny oborů (tj. **cca 45 ročně**).

### 3.7 Absolventi SŠ skupiny oborů 29 Potravinářství a potravinářská chemie

Počet absolventů této skupiny oborů představoval v posledním známém školním roce (2016/17) 1,8% z celkového počtu absolventů v denní formě vzdělávání (bez zkráceného studia).

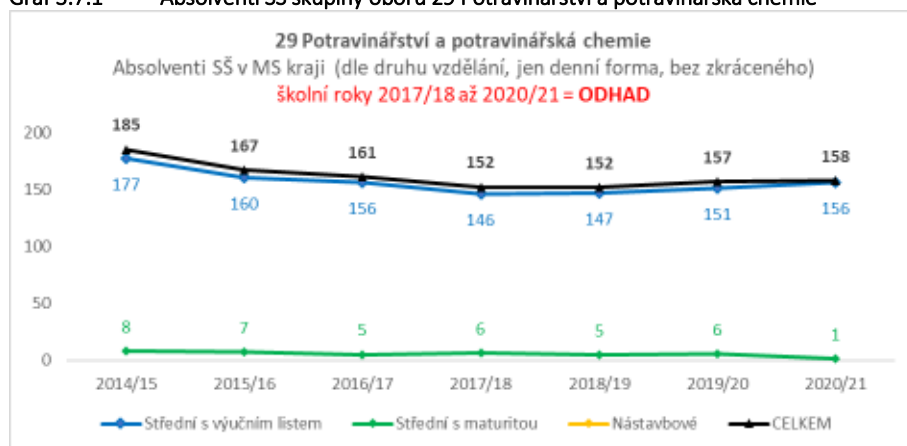
Tab 3.7 Absolventi SŠ skupiny oborů 29 Potravinářství a potravinářská chemie

Druh vzdělání	2014/15	2015/16	2016/17	2017/18	2018/19	2019/20	2020/21
Střední s výučním listem	177	160	156	146	147	151	156
Střední s maturitou	8	7	5	6	5	6	1
Nástavbové							
<b>CELKEM</b>	<b>185</b>	<b>167</b>	<b>161</b>	<b>152</b>	<b>152</b>	<b>157</b>	<b>158</b>

Zdroj: OŠMS KÚ MSK; vlastní zpracování; (šk.r. 2017/18 až 2020/21 = ODHAD)

V následujících 4 školních letech 2017/18 až 2020/21 se odhaduje, že v této skupině oborů bude ze středních škol v MS kraji vycházet cca 620 absolventů, (tj. cca 155 ročně).

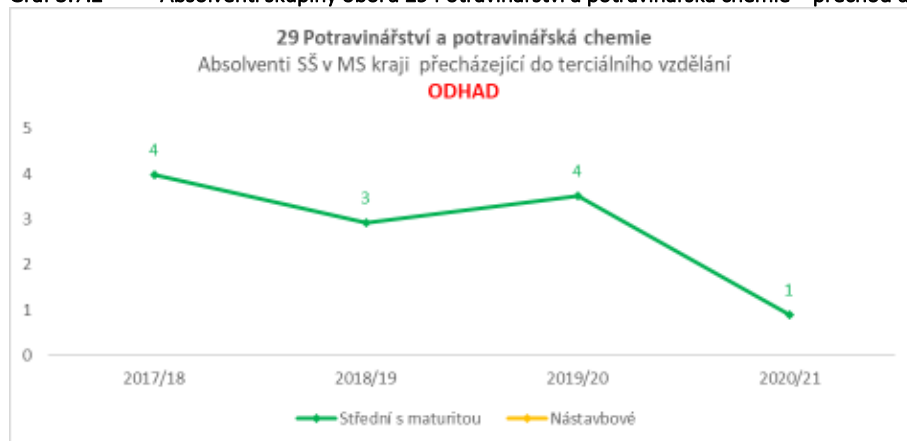
Graf 3.7.1 Absolventi SŠ skupiny oborů 29 Potravinářství a potravinářská chemie



Pro výpočet přechodu do terciálního vzdělávání (VOŠ + VŠ) byl pro tuto skupinu oborů aplikován celorepublikový průměr 62% absolventů z kategorie M.

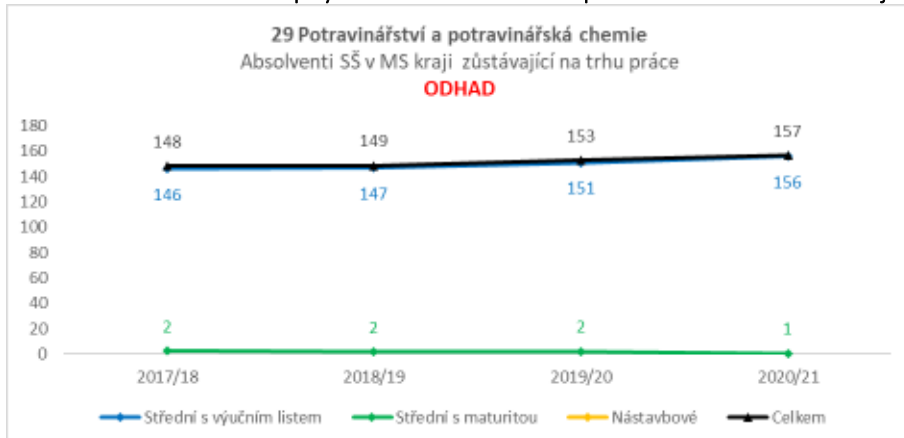
Na základě předchozích let (2014/15 až 2016/17) se do dalších let předpokládá u absolventů SŠ s maturitou zastoupení 100% kategorie M a 0% kategorie L0.

Graf 3.7.2 Absolventi skupiny oborů 29 Potravinářství a potravinářská chemie – přechod do terciálního vzdělávání



V následujících 4 školních letech 2017/18 až 2020/21 se odhaduje, že do terciálního vzdělávání přejde celkem cca 10 absolventů této skupiny oborů (tj. cca 2 ročně).

Graf 3.7.3 Absolventi skupiny oborů 29 Potravinářství a potravinářská chemie – zůstávající na trhu práce



Na základě výše uvedeného odhadu přechodu absolventů SŠ s maturitou do terciálního vzdělávání se předpokládá, že v následujících 4 letech **2018 až 2021** zůstane na trhu práce **cca 610** absolventů této skupiny oborů (tj. **cca 150 ročně**).



### 3.8 Absolventi SŠ skupiny oborů 31 Textilní výroba a oděvnictví

Počet absolventů této skupiny oborů představoval v posledním známém školním roce (2016/17) 0,1% z celkového počtu absolventů v denní formě vzdělávání (bez zkráceného studia).

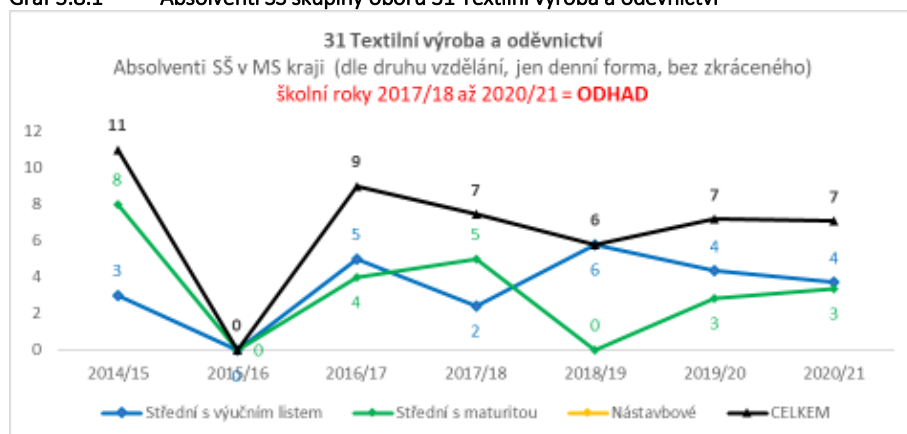
Tab 3.8 Absolventi SŠ skupiny oborů 31 Textilní výroba a oděvnictví

Druh vzdělání	2014/15	2015/16	2016/17	2017/18	2018/19	2019/20	2020/21
Střední s výučním listem	3		5	2	6	4	4
Střední s maturitou	8		4	5	0	3	3
Nástavbové							
<b>CELKEM</b>	<b>11</b>	<b>0</b>	<b>9</b>	<b>7</b>	<b>6</b>	<b>7</b>	<b>7</b>

Zdroj: OŠMS KÚ MSK; vlastní zpracování; (šk.r. 2017/18 až 2020/21 = ODHAD)

V následujících 4 školních letech 2017/18 až 2020/21 se odhaduje, že v této skupině oborů bude ze středních škol v MS kraji vycházet cca 30 absolventů, (tj. cca 7 ročně).

Graf 3.8.1 Absolventi SŠ skupiny oborů 31 Textilní výroba a oděvnictví



Pro výpočet přechodu do terciálního vzdělávání (VOŠ + VŠ) byl pro tuto skupinu oborů aplikován celorepublikový průměr 62% absolventů z kategorie M.

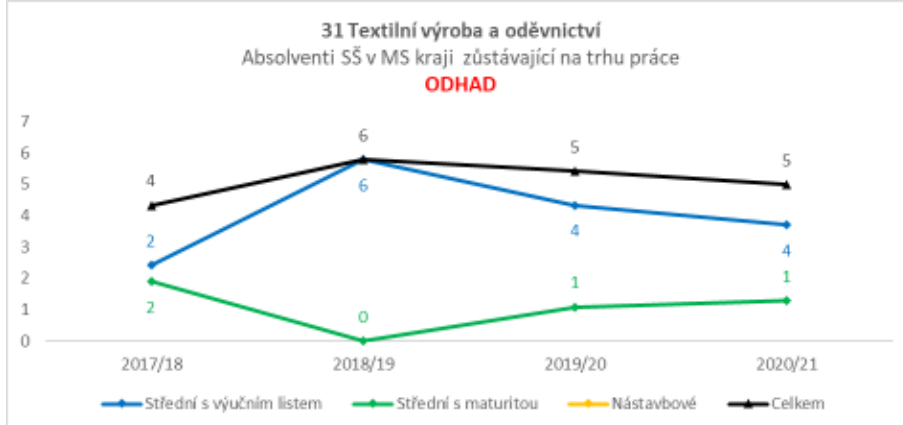
Na základě předchozích let (2014/15 až 2016/17) se do dalších let předpokládá u absolventů SŠ s maturitou zastoupení 100% kategorie M a 0% kategorie L0.

Graf 3.8.2 Absolventi skupiny oborů 31 Textilní výroba a oděvnictví – přechod do terciálního vzdělávání



V následujících 4 školních letech 2017/18 až 2020/21 se odhaduje, že do terciálního vzdělání přejde celkem cca 7 absolventů této skupiny oborů (tj. cca 2 ročně).

Graf 3.8.3 Absolventi skupiny oborů 31 Textilní výroba a oděvnictví – zůstávající na trhu práce



Na základě výše uvedeného odhadu přechodu absolventů SŠ s maturitou do terciálního vzdělávání se předpokládá, že v následujících 4 letech **2018 až 2021** zůstane na trhu práce **cca 20** absolventů této skupiny oborů (tj. **cca 5 ročně**).

### 3.9 Absolventi SŠ skupiny oborů 33 Zpracování dřeva a výroba hudebních nástrojů

Počet absolventů této skupiny oborů představoval v posledním známém školním roce (2016/17) 1,3% z celkového počtu absolventů v denní formě vzdělávání (bez zkráceného studia).

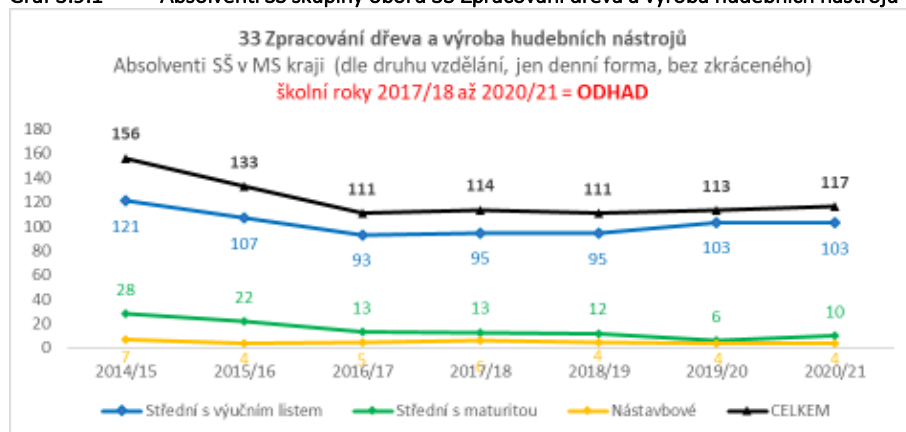
Tab 3.9 Absolventi SŠ skupiny oborů 33 Zpracování dřeva a výroba hudebních nástrojů

Druh vzdělání	2014/15	2015/16	2016/17	2017/18	2018/19	2019/20	2020/21
Střední s výučním listem	121	107	93	95	95	103	103
Střední s maturitou	28	22	13	13	12	6	10
Nástavbové	7	4	5	6	4	4	4
<b>CELKEM</b>	<b>156</b>	<b>133</b>	<b>111</b>	<b>114</b>	<b>111</b>	<b>113</b>	<b>117</b>

Zdroj: OŠMS KÚ MSK; vlastní zpracování; (šk.r. 2017/18 až 2020/21 = ODHAD)

V následujících 4 školních letech 2017/18 až 2020/21 se odhaduje, že v této skupině oborů bude ze středních škol v MS kraji vycházet cca 450 absolventů, (tj. cca 110 ročně).

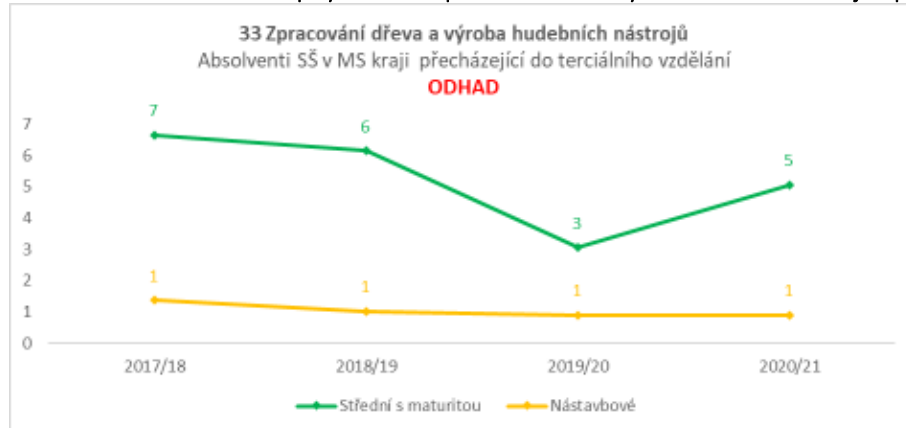
Graf 3.9.1 Absolventi SŠ skupiny oborů 33 Zpracování dřeva a výroba hudebních nástrojů



Pro výpočet přechodu do terciálního vzdělávání (VOŠ + VŠ) byl pro tuto skupinu oborů aplikován celorepublikový průměr 62% absolventů z kategorie M, 30% absolventů z kategorie L0 a 23% z kategorie L5 (nástavby).

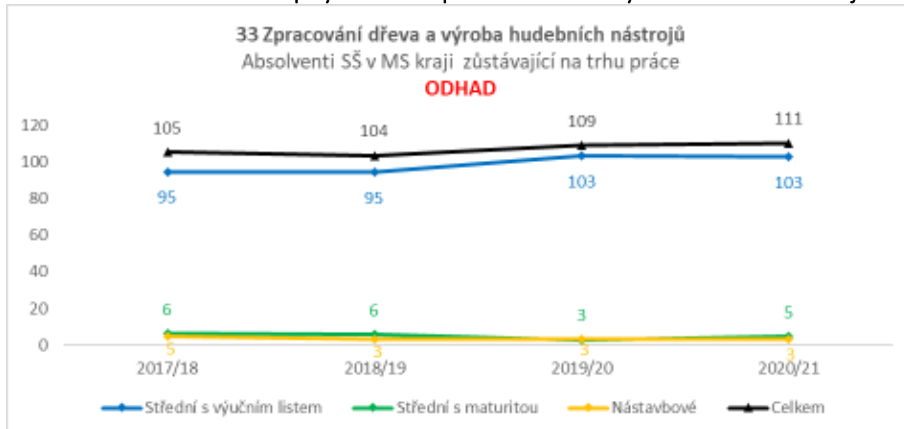
Na základě předchozích let (2014/15 až 2016/17) se do dalších let předpokládá u absolventů SŠ s maturitou zastoupení 68% kategorie M a 32% kategorie L0.

Graf 3.9.2 Absolventi skupiny oborů 33 Zpracování dřeva a výroba hudebních nástrojů – přechod do terciálního vzdělávání



V následujících 4 školních letech 2017/18 až 2020/21 se odhaduje, že do terciálního vzdělávání přejde celkem cca 25 absolventů této skupiny oborů (tj. cca 5 ročně).

Graf 3.9.3 Absolventi skupiny oborů 33 Zpracování dřeva a výroba hudebních nástrojů – zůstávající na trhu práce



Na základě výše uvedeného odhadu přechodu absolventů SŠ s maturitou do terciálního vzdělávání se předpokládá, že v následujících 4 letech **2018 až 2021** zůstane na trhu práce **cca 425** absolventů této skupiny oborů (tj. **cca 105 ročně**).

### 3.10 Absolventi SŠ skupiny oborů 34 Polygrafie, zpracování papíru, filmu a fotografie

Počet absolventů této skupiny oborů představoval v posledním známém školním roce (2016/17) 0,8% z celkového počtu absolventů v denní formě vzdělávání (bez zkráceného studia).

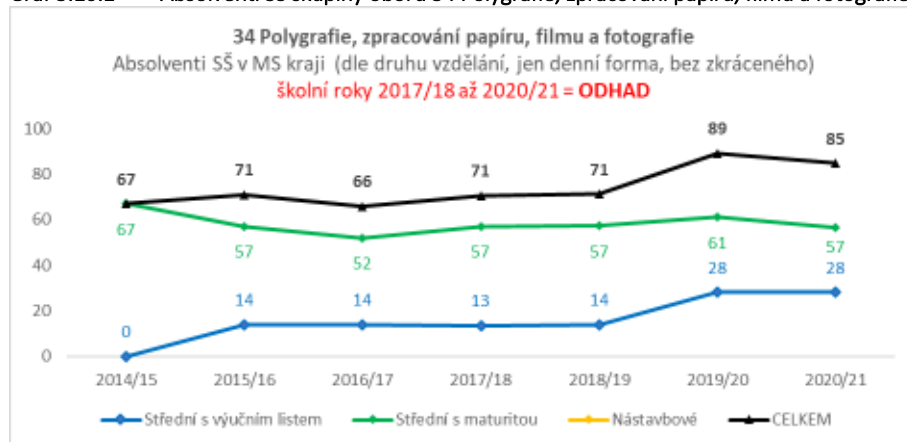
Tab 3.10 Absolventi SŠ skupiny oborů 34 Polygrafie, zpracování papíru, filmu a fotografie

Druh vzdělání	2014/15	2015/16	2016/17	2017/18	2018/19	2019/20	2020/21
Střední s výučním listem		14	14	13	14	28	28
Střední s maturitou	67	57	52	57	57	61	57
Nástavbové							
<b>CELKEM</b>	<b>67</b>	<b>71</b>	<b>66</b>	<b>71</b>	<b>71</b>	<b>89</b>	<b>85</b>

Zdroj: OŠMS KÚ MSK; vlastní zpracování; (šk.r. 2017/18 až 2020/21 = ODHAD)

V následujících 4 školních letech 2017/18 až 2020/21 se odhaduje, že v této skupině oborů bude ze středních škol v MS kraji vycházet cca 320 absolventů, (tj. cca 80 ročně).

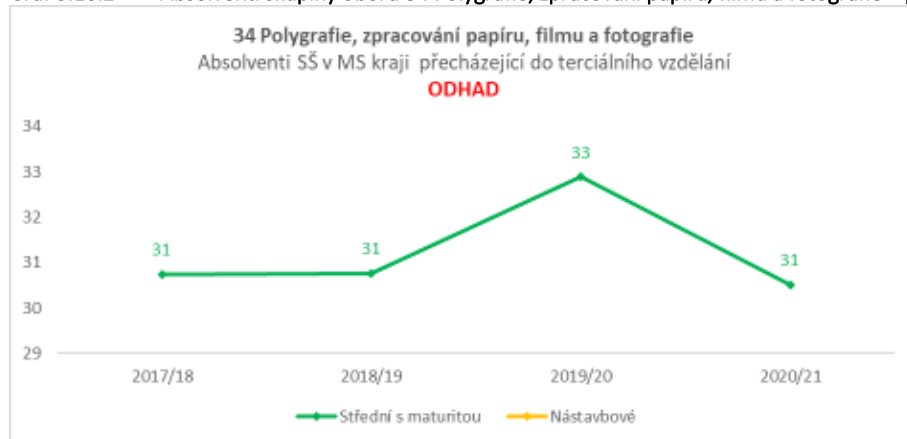
Graf 3.10.1 Absolventi SŠ skupiny oborů 34 Polygrafie, zpracování papíru, filmu a fotografie



Pro výpočet přechodu do terciálního vzdělávání (VOŠ + VŠ) byl pro tuto skupinu oborů aplikován celorepublikový průměr 62% absolventů z kategorie M a 30% absolventů z kategorie L0.

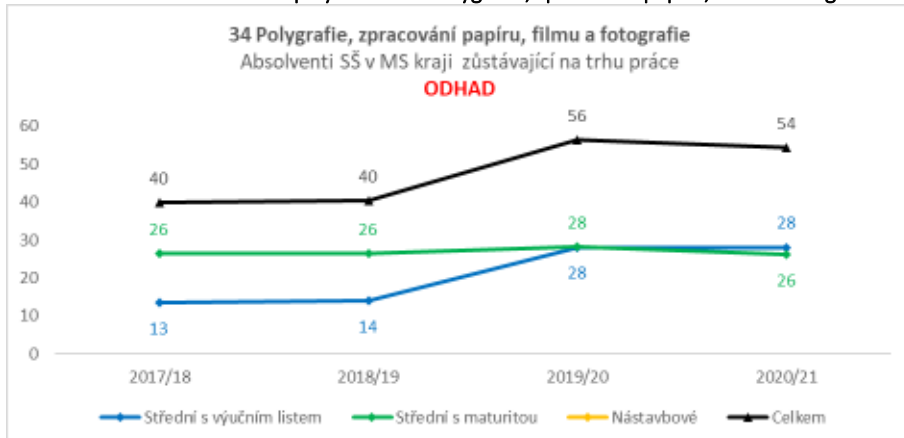
Na základě předchozích let (2014/15 až 2016/17) se do dalších let předpokládá u absolventů SŠ s maturitou zastoupení 74% kategorie M a 26% kategorie L0.

Graf 3.10.2 Absolventi skupiny oborů 34 Polygrafie, zpracování papíru, filmu a fotografie – přechod do terciálního vzdělávání



V následujících 4 školních letech 2017/18 až 2020/21 se odhaduje, že do terciálního vzdělávání přejde celkem cca 125 absolventů této skupiny oborů (tj. cca 30 ročně).

Graf 3.10.3 Absolventi skupiny oborů 34 Polygrafie, zpracování papíru, filmu a fotografie – zůstávající na trhu práce



Na základě výše uvedeného odhadu přechodu absolventů SŠ s maturitou do terciálního vzdělávání se předpokládá, že v následujících 4 letech **2018 až 2021** zůstane na trhu práce **cca 195** absolventů této skupiny oborů (tj. **cca 50 ročně**).

### 3.11 Absolventi SŠ skupiny oborů 36 Stavebnictví, geodézie a kartografie

Počet absolventů této skupiny oborů představoval v posledním známém školním roce (2016/17) 4,1% z celkového počtu absolventů v denní formě vzdělávání (bez zkráceného studia).

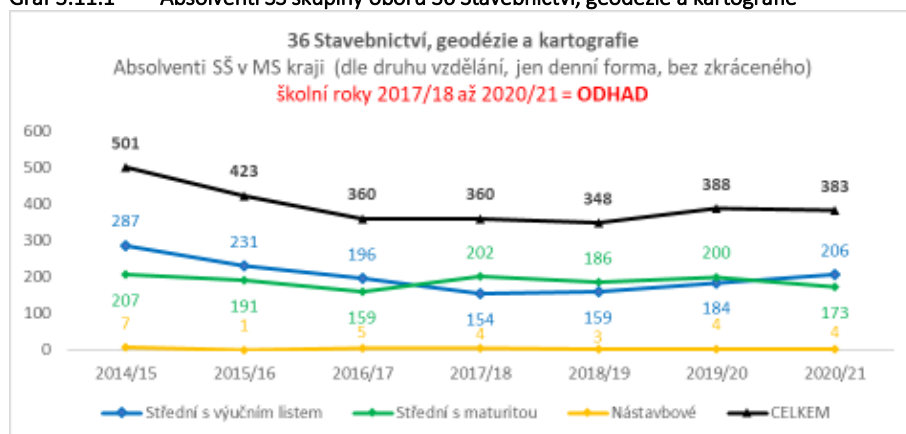
Tab 3.11 Absolventi SŠ skupiny oborů 36 Stavebnictví, geodézie a kartografie

Druh vzdělání	2014/15	2015/16	2016/17	2017/18	2018/19	2019/20	2020/21
Střední s výučním listem	287	231	196	154	159	184	206
Střední s maturitou	207	191	159	202	186	200	173
Nástavbové	7	1	5	4	3	4	4
<b>CELKEM</b>	<b>501</b>	<b>423</b>	<b>360</b>	<b>360</b>	<b>348</b>	<b>388</b>	<b>383</b>

Zdroj: OŠMS KÚ MSK; vlastní zpracování; (šk.r. 2017/18 až 2020/21 = ODHAD)

V následujících 4 školních letech 2017/18 až 2020/21 se odhaduje, že v této skupině oborů bude ze středních škol v MS kraji vycházet cca 1.480 absolventů, (tj. cca 370 ročně).

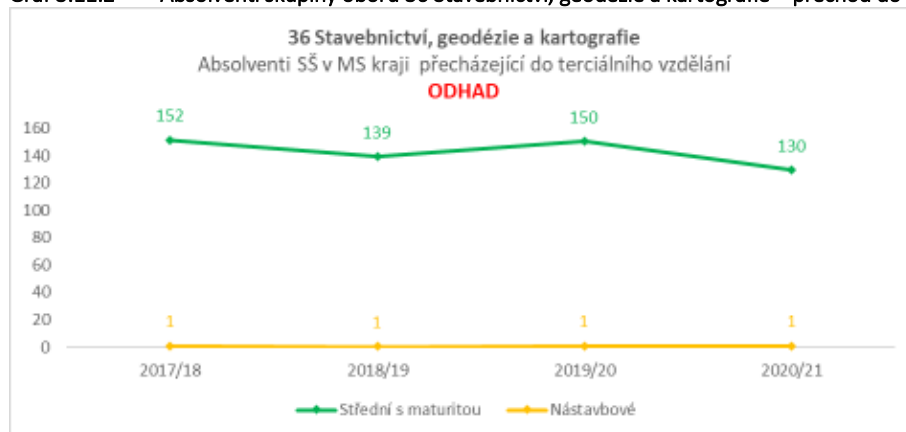
Graf 3.11.1 Absolventi SŠ skupiny oborů 36 Stavebnictví, geodézie a kartografie



Pro výpočet přechodu do terciálního vzdělávání (VOŠ + VŠ) byl pro tuto skupinu oborů aplikován celorepublikový průměr 75% absolventů z kategorie M, 30% z kategorie L0 a 23% z kategorie L5 (nástavby).

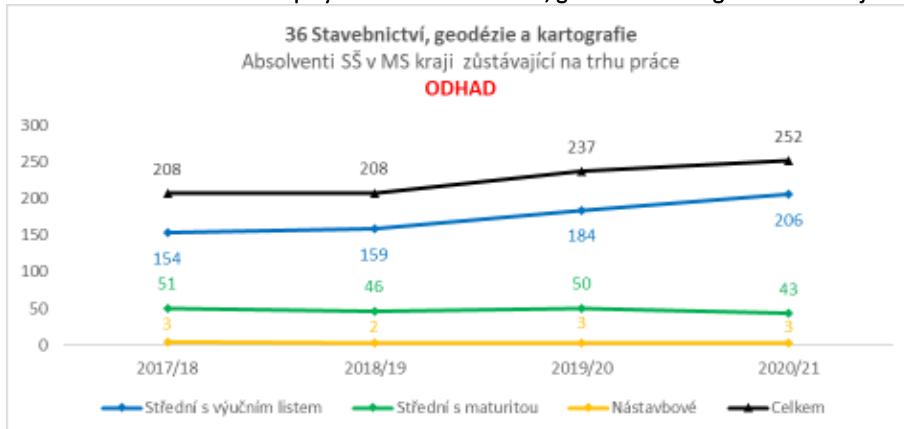
Na základě předchozích let (2014/15 až 2016/17) se do dalších let předpokládá u absolventů SŠ s maturitou zastoupení 100% kategorie M a 0% kategorie L0.

Graf 3.11.2 Absolventi skupiny oborů 36 Stavebnictví, geodézie a kartografie – přechod do terciálního vzdělávání



V následujících 4 školních letech 2017/18 až 2020/21 se odhaduje, že do terciálního vzdělání přejde celkem cca 570 absolventů této skupiny oborů (tj. cca 140 ročně).

Graf 3.11.3 Absolventi skupiny oborů 36 Stavebnictví, geodézie a kartografie – zůstávající na trhu práce



Na základě výše uvedeného odhadu přechodu absolventů SŠ s maturitou do terciálního vzdělávání se předpokládá, že v následujících 4 letech **2018 až 2021** zůstane na trhu práce **cca 910** absolventů této skupiny oborů (tj. **cca 230 ročně**).



### 3.12 Absolventi SŠ skupiny oborů 37 Doprava a spoje

Počet absolventů této skupiny oborů představoval v posledním známém školním roce (2016/17) 0,5% z celkového počtu absolventů v denní formě vzdělávání (bez zkráceného studia).

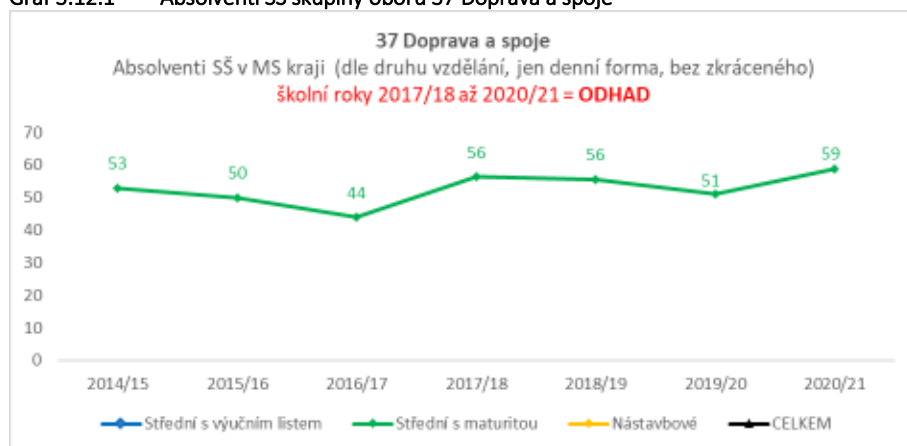
Tab 3.12 Absolventi SŠ skupiny oborů 37 Doprava a spoje

Druh vzdělání	2014/15	2015/16	2016/17	2017/18	2018/19	2019/20	2020/21
Střední s výučním listem							
Střední s maturitou	53	50	44	56	56	51	59
Nástavbové							
<b>CELKEM</b>	<b>53</b>	<b>50</b>	<b>44</b>	<b>56</b>	<b>56</b>	<b>51</b>	<b>59</b>

Zdroj: OŠMS KÚ MSK; vlastní zpracování; (šk.r. 2017/18 až 2020/21 = ODHAD)

V následujících 4 školních letech 2017/18 až 2020/21 se odhaduje, že v této skupině oborů bude ze středních škol v MS kraji vycházet cca 220 absolventů, (tj. cca 55 ročně).

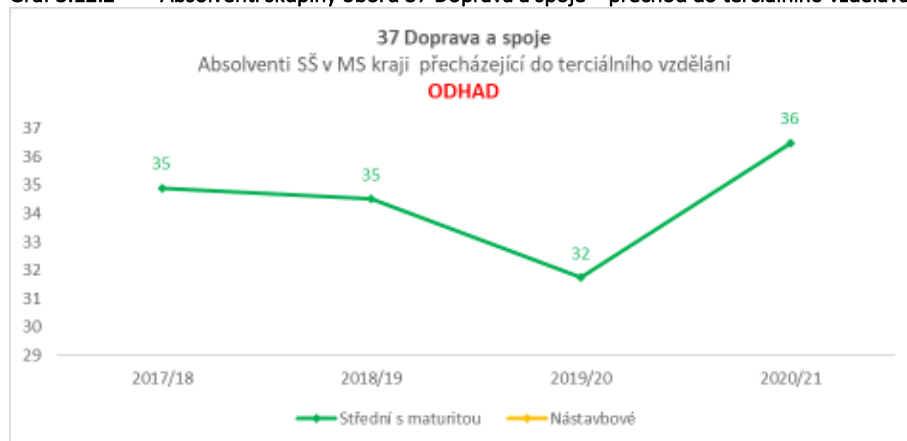
Graf 3.12.1 Absolventi SŠ skupiny oborů 37 Doprava a spoje



Pro výpočet přechodu do terciálního vzdělávání (VOŠ + VŠ) byl pro tuto skupinu oborů aplikován celorepublikový průměr 62% absolventů z kategorie M.

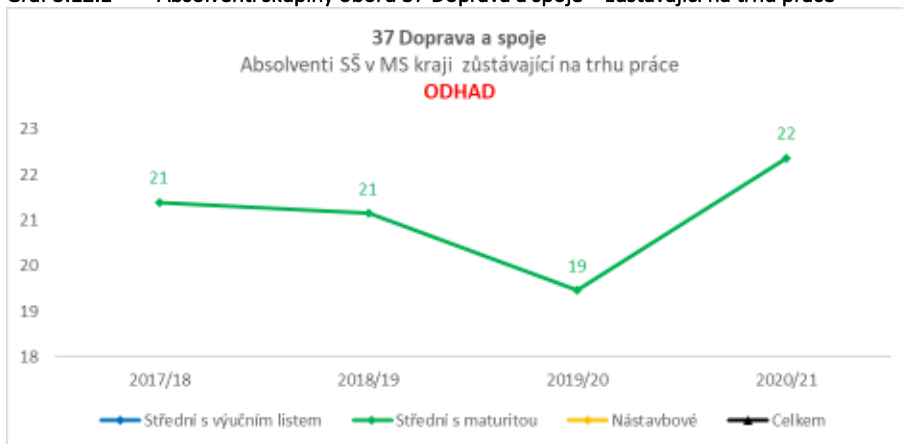
Na základě předchozích let (2014/15 až 2016/17) se do dalších let předpokládá u absolventů SŠ s maturitou zastoupení 100% kategorie M a 0% kategorie L0.

Graf 3.12.2 Absolventi skupiny oborů 37 Doprava a spoje – přechod do terciálního vzdělávání



V následujících 4 školních letech 2017/18 až 2020/21 se odhaduje, že do terciálního vzdělávání přejde celkem cca 140 absolventů této skupiny oborů (tj. cca 35 ročně).

Graf 3.12.1 Absolventi skupiny oborů 37 Doprava a spoje – zůstávající na trhu práce



Na základě výše uvedeného odhadu přechodu absolventů SŠ s maturitou do terciálního vzdělávání se předpokládá, že v následujících 4 letech **2018 až 2021** zůstane na trhu práce **cca 80** absolventů této skupiny oborů (tj. **cca 20 ročně**).

### 3.13 Absolventi SŠ skupiny oborů 39 Speciální a interdisciplinární obory

Počet absolventů této skupiny oborů představoval v posledním známém školním roce (2016/17) 1,0% z celkového počtu absolventů v denní formě vzdělávání (bez zkráceného studia).

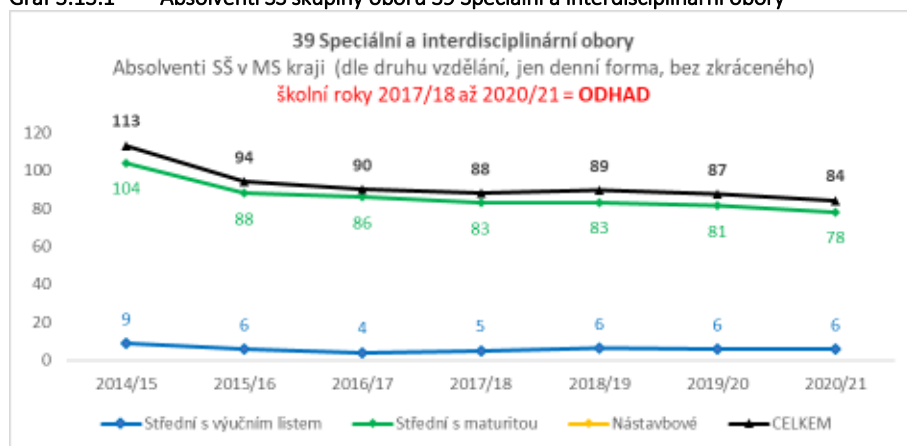
Tab 3.13 Absolventi SŠ skupiny oborů 39 Speciální a interdisciplinární obory

Druh vzdělání	2014/15	2015/16	2016/17	2017/18	2018/19	2019/20	2020/21
Střední s výučním listem	9	6	4	5	6	6	6
Střední s maturitou	104	88	86	83	83	81	78
Nástavbové							
<b>CELKEM</b>	<b>113</b>	<b>94</b>	<b>90</b>	<b>88</b>	<b>89</b>	<b>87</b>	<b>84</b>

Zdroj: OŠMS KÚ MSK; vlastní zpracování; (šk.r. 2017/18 až 2020/21 = ODHAD)

V následujících 4 školních letech 2017/18 až 2020/21 se odhaduje, že v této skupině oborů bude ze středních škol v MS kraji vycházet cca 350 absolventů, (tj. cca 90 ročně).

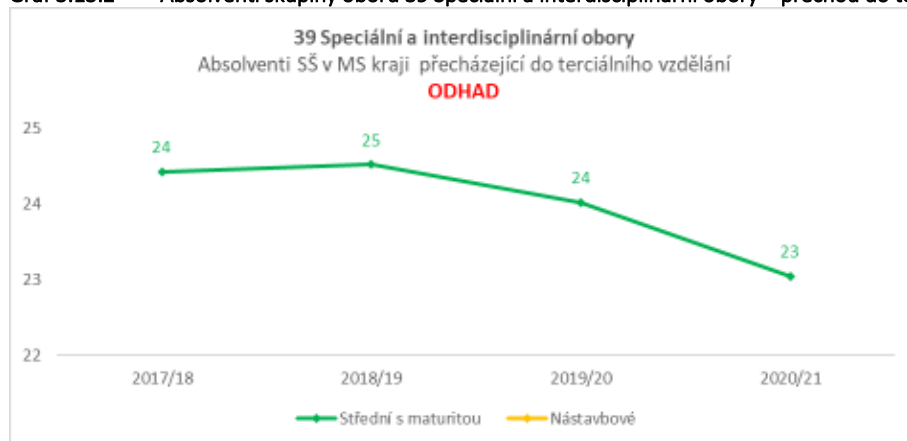
Graf 3.13.1 Absolventi SŠ skupiny oborů 39 Speciální a interdisciplinární obory



Pro výpočet přechodu do terciálního vzdělávání (VOŠ + VŠ) byl pro tuto skupinu oborů aplikován celorepublikový průměr 62% absolventů z kategorie M a 22% z kategorie L0.

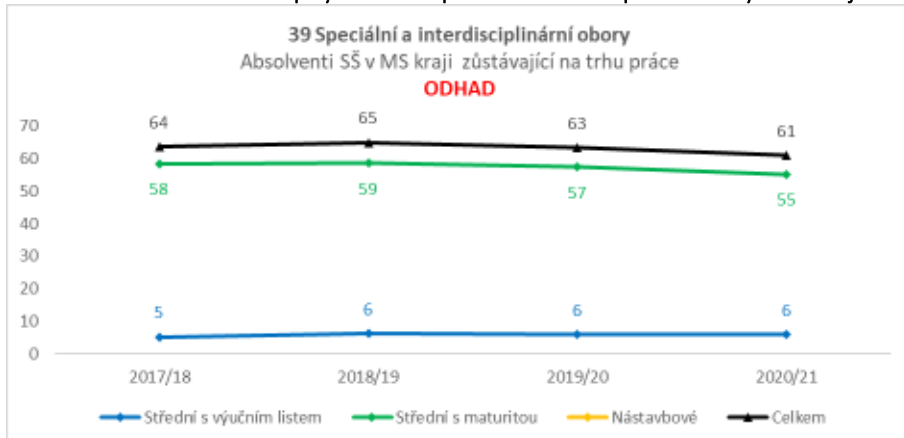
Na základě předchozích let (2014/15 až 2016/17) se do dalších let předpokládá u absolventů SŠ s maturitou zastoupení 19% kategorie M a 81% kategorie L0.

Graf 3.13.2 Absolventi skupiny oborů 39 Speciální a interdisciplinární obory – přechod do terciálního vzdělávání



V následujících 4 školních letech 2017/18 až 2020/21 se odhaduje, že do terciálního vzdělávání přejde celkem cca 100 absolventů této skupiny oborů (tj. cca 25 ročně).

Graf 3.13.3 Absolventi skupiny oborů 39 Speciální a interdisciplinární obory – zůstávající na trhu práce



Na základě výše uvedeného odhadu přechodu absolventů SŠ s maturitou do terciálního vzdělávání se předpokládá, že v následujících 4 letech **2018 až 2021** zůstane na trhu práce **cca 250** absolventů této skupiny oborů (tj. **cca 65 ročně**).

### 3.14 Absolventi SŠ skupiny oborů 41 Zemědělství a lesnictví

Počet absolventů této skupiny oborů představoval v posledním známém školním roce (2016/17) 3,5% z celkového počtu absolventů v denní formě vzdělávání (bez zkráceného studia).

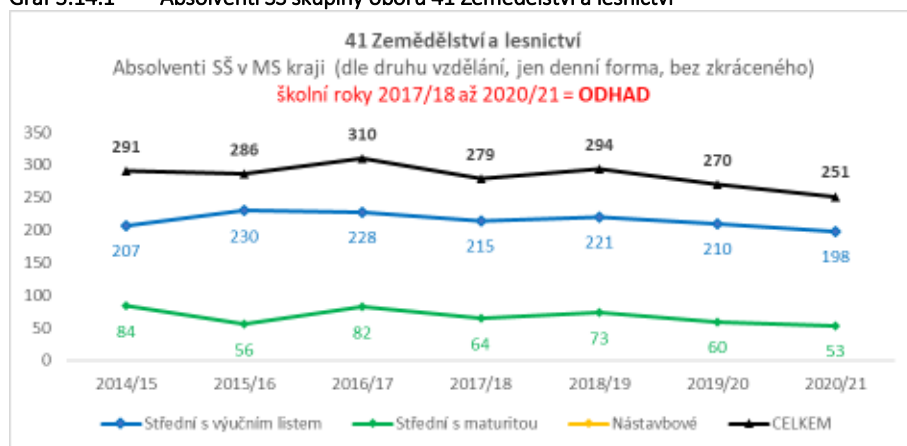
Tab 3.14 Absolventi SŠ skupiny oborů 41 Zemědělství a lesnictví

Druh vzdělání	2014/15	2015/16	2016/17	2017/18	2018/19	2019/20	2020/21
Střední s výučním listem	207	230	228	215	221	210	198
Střední s maturitou	84	56	82	64	73	60	53
Nástavbové							
<b>CELKEM</b>	<b>291</b>	<b>286</b>	<b>310</b>	<b>279</b>	<b>294</b>	<b>270</b>	<b>251</b>

Zdroj: OŠMS KÚ MSK; vlastní zpracování; (šk.r. 2017/18 až 2020/21 = ODHAD)

V následujících 4 školních letech 2017/18 až 2020/21 se odhaduje, že v této skupině oborů bude ze středních škol v MS kraji vycházet cca 1.100 absolventů, (tj. cca 275 ročně).

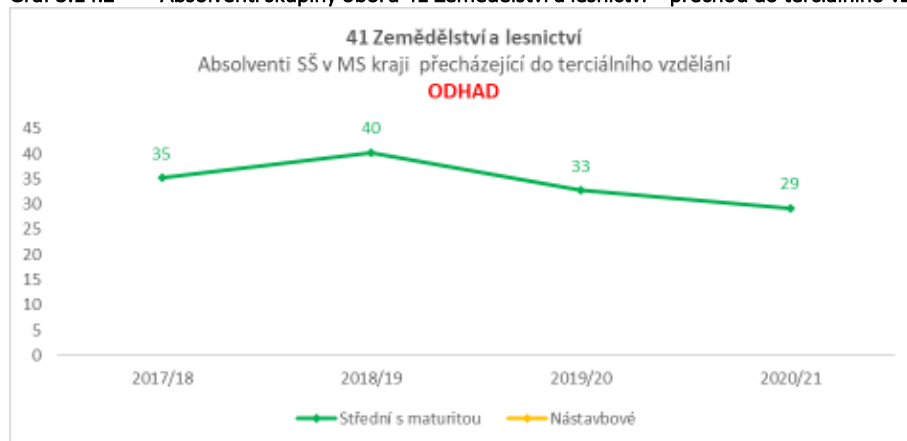
Graf 3.14.1 Absolventi SŠ skupiny oborů 41 Zemědělství a lesnictví



Pro výpočet přechodu do terciálního vzdělávání (VOŠ + VŠ) byl pro tuto skupinu oborů aplikován celorepublikový průměr 55% absolventů z kategorie M.

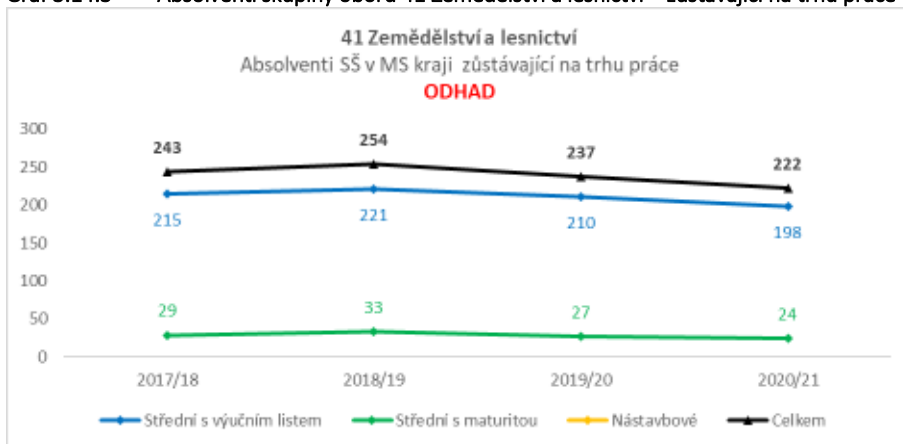
Na základě předchozích let (2014/15 až 2016/17) se do dalších let předpokládá u absolventů SŠ s maturitou zastoupení 100% kategorie M a 0% kategorie L0.

Graf 3.14.2 Absolventi skupiny oborů 41 Zemědělství a lesnictví – přechod do terciálního vzdělávání



V následujících 4 školních letech 2017/18 až 2020/21 se odhaduje, že do terciálního vzdělávání přejde celkem cca 140 absolventů této skupiny oborů (tj. cca 35 ročně).

Graf 3.14.3 Absolventi skupiny oborů 41 Zemědělství a lesnictví – zůstávající na trhu práce



Na základě výše uvedeného odhadu přechodu absolventů SŠ s maturitou do terciálního vzdělávání se předpokládá, že v následujících 4 letech **2018 až 2021** zůstane na trhu práce **cca 960** absolventů této skupiny oborů (tj. **cca 240 ročně**).

### 3.15 Absolventi SŠ skupiny oborů 53 Zdravotnictví

Počet absolventů této skupiny oborů představoval v posledním známém školním roce (2016/17) 3,8% z celkového počtu absolventů v denní formě vzdělávání (bez zkráceného studia).

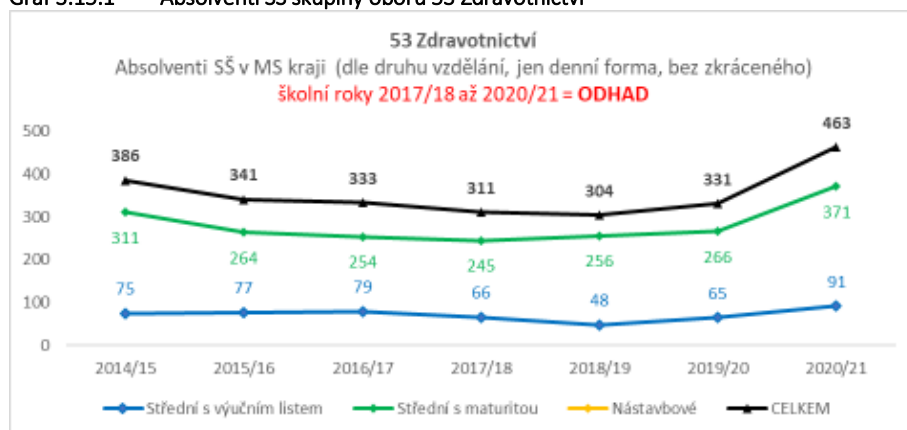
Tab 3.15 Absolventi SŠ skupiny oborů 53 Zdravotnictví

Druh vzdělání	2014/15	2015/16	2016/17	2017/18	2018/19	2019/20	2020/21
Střední s výučním listem	75	77	79	66	48	65	91
Střední s maturitou	311	264	254	245	256	266	371
Nástavbové							
<b>CELKEM</b>	<b>386</b>	<b>341</b>	<b>333</b>	<b>311</b>	<b>304</b>	<b>331</b>	<b>463</b>

Zdroj: OŠMS KÚ MSK; vlastní zpracování; (šk.r. 2017/18 až 2020/21 = ODHAD)

V následujících 4 školních letech 2017/18 až 2020/21 se odhaduje, že v této skupině oborů bude ze středních škol v MS kraji vycházet cca 1.400 absolventů, (tj. cca 350 ročně).

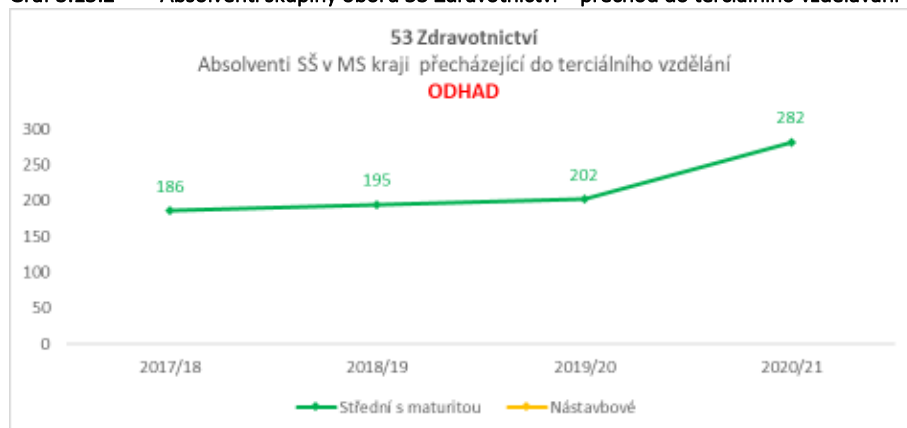
Graf 3.15.1 Absolventi SŠ skupiny oborů 53 Zdravotnictví



Pro výpočet přechodu do terciálního vzdělávání (VOŠ + VŠ) byl pro tuto skupinu oborů aplikován celorepublikový průměr 76% absolventů z kategorie M.

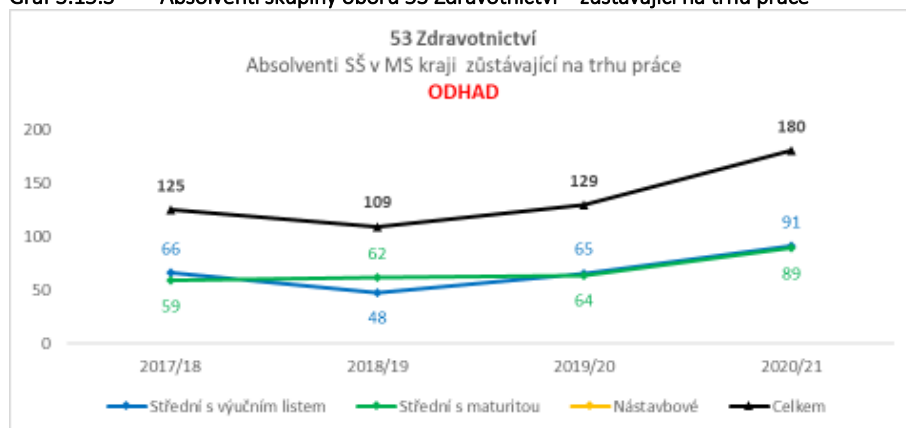
Na základě předchozích let (2014/15 až 2016/17) se do dalších let předpokládá u absolventů SŠ s maturitou zastoupení 100% kategorie M a 0% kategorie L0.

Graf 3.15.2 Absolventi skupiny oborů 53 Zdravotnictví – přechod do terciálního vzdělávání



V následujících 4 školních letech 2017/18 až 2020/21 se odhaduje, že do terciálního vzdělávání přejde celkem cca 860 absolventů této skupiny oborů (tj. cca 215 ročně).

Graf 3.15.3 Absolventi skupiny oborů 53 Zdravotnictví – zůstávající na trhu práce



Na základě výše uvedeného odhadu přechodu absolventů SŠ s maturitou do terciálního vzdělávání se předpokládá, že v následujících 4 letech **2018 až 2021** zůstane na trhu práce cca **540** absolventů této skupiny oborů (tj. cca **135** ročně).



### 3.16 Absolventi SŠ skupiny oborů 63 Ekonomika a administrativa

Počet absolventů této skupiny oborů představoval v posledním známém školním roce (2016/17) 5,3% z celkového počtu absolventů v denní formě vzdělávání (bez zkráceného studia).

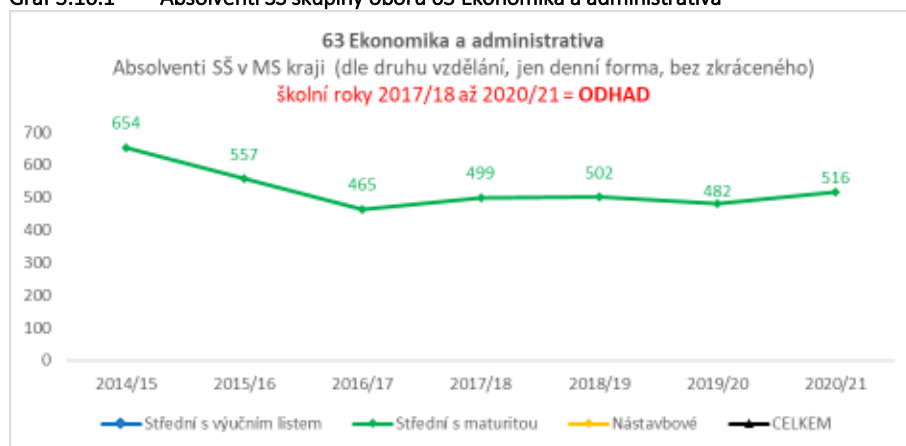
Tab 3.16 Absolventi SŠ skupiny oborů 63 Ekonomika a administrativa

Druh vzdělání	2014/15	2015/16	2016/17	2017/18	2018/19	2019/20	2020/21
Střední s výučním listem							
Střední s maturitou	654	557	465	499	502	482	516
Nástavbové							
<b>CELKEM</b>	<b>654</b>	<b>557</b>	<b>465</b>	<b>499</b>	<b>502</b>	<b>482</b>	<b>516</b>

Zdroj: OŠMS KÚ MSK; vlastní zpracování; (šk.r. 2017/18 až 2020/21 = ODHAD)

V následujících 4 školních letech 2017/18 až 2020/21 se odhaduje, že v této skupině oborů bude ze středních škol v MS kraji vycházet cca 2.000 absolventů, (tj. cca 500 ročně).

Graf 3.16.1 Absolventi SŠ skupiny oborů 63 Ekonomika a administrativa



Pro výpočet přechodu do terciálního vzdělávání (VOŠ + VŠ) byl pro tuto skupinu oborů aplikován celorepublikový průměr 65% absolventů z kategorie M.

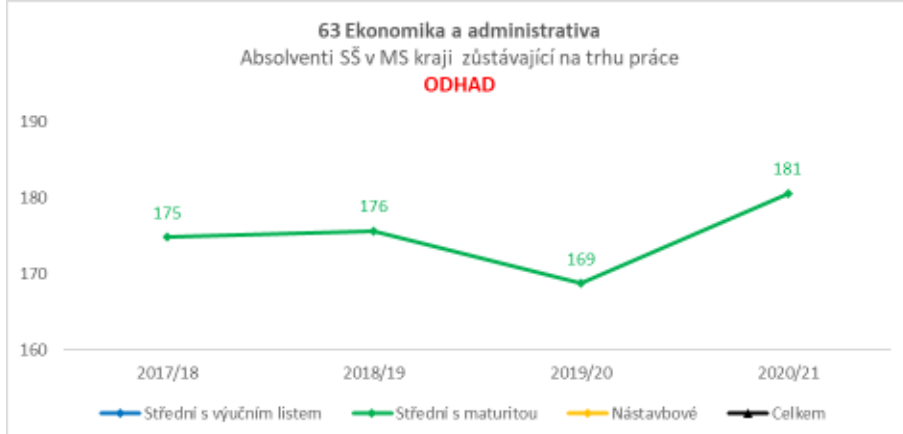
Na základě předchozích let (2014/15 až 2016/17) se do dalších let předpokládá u absolventů SŠ s maturitou zastoupení 100% kategorie M a 0% kategorie L0.

Graf 3.16.2 Absolventi skupiny oborů 63 Ekonomika a administrativa – přechod do terciálního vzdělávání



V následujících 4 školních letech 2017/18 až 2020/21 se odhaduje, že do terciálního vzdělávání přejde celkem cca 1.300 absolventů této skupiny oborů (tj. cca 325 ročně).

Graf 3.16.3 Absolventi skupiny oborů 63 Ekonomika a administrativa – zůstávající na trhu práce



Na základě výše uvedeného odhadu přechodu absolventů SŠ s maturitou do terciálního vzdělávání se předpokládá, že v následujících 4 letech **2018 až 2021** zůstane na trhu práce **cca 700** absolventů této skupiny oborů (tj. **cca 175 ročně**).

### 3.17 Absolventi SŠ skupiny oborů 64 Podnikání v oborech, odvětví

Počet absolventů této skupiny oborů představoval v posledním známém školním roce (2016/17) 1,6% z celkového počtu absolventů v denní formě vzdělávání (bez zkráceného studia).

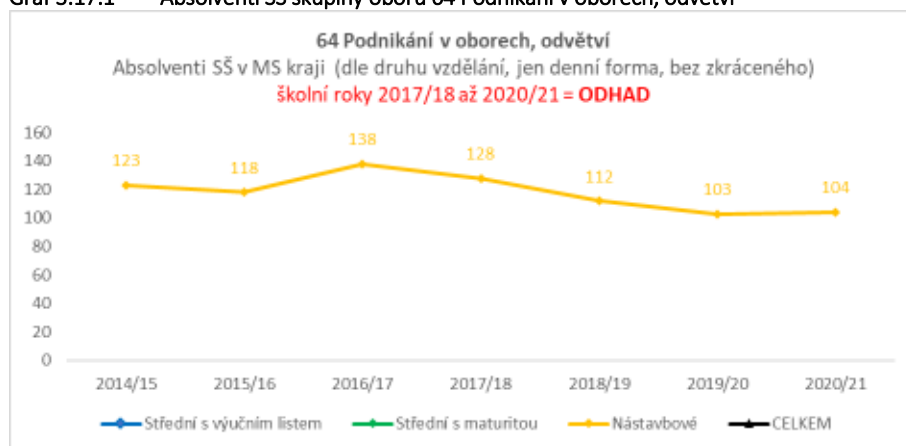
Tab 3.17 Absolventi SŠ skupiny oborů 64 Podnikání v oborech, odvětví

Druh vzdělání	2014/15	2015/16	2016/17	2017/18	2018/19	2019/20	2020/21
Střední s výučním listem							
Střední s maturitou							
Nástavbové	123	118	138	128	112	103	104
<b>CELKEM</b>	<b>123</b>	<b>118</b>	<b>138</b>	<b>128</b>	<b>112</b>	<b>103</b>	<b>104</b>

Zdroj: OŠMS KÚ MSK; vlastní zpracování; (šk.r. 2017/18 až 2020/21 = ODHAD)

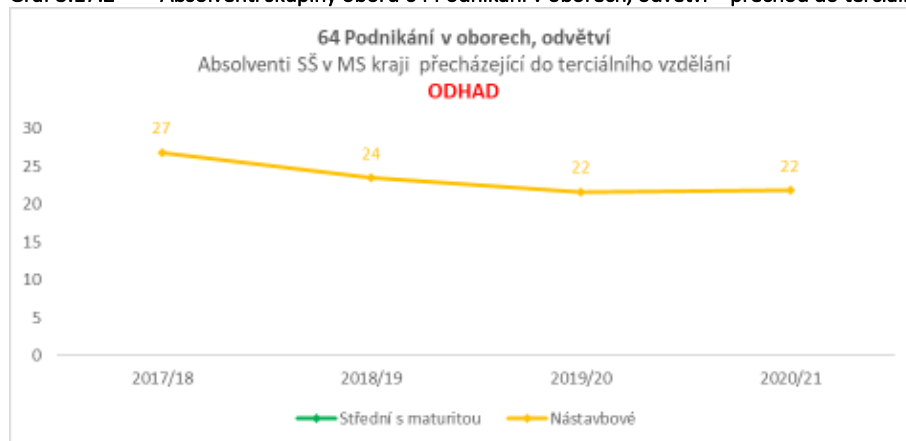
V následujících 4 školních letech 2017/18 až 2020/21 se odhaduje, že v této skupině oborů bude ze středních škol v MS kraji vycházet cca 450 absolventů, (tj. cca 110 ročně).

Graf 3.17.1 Absolventi SŠ skupiny oborů 64 Podnikání v oborech, odvětví



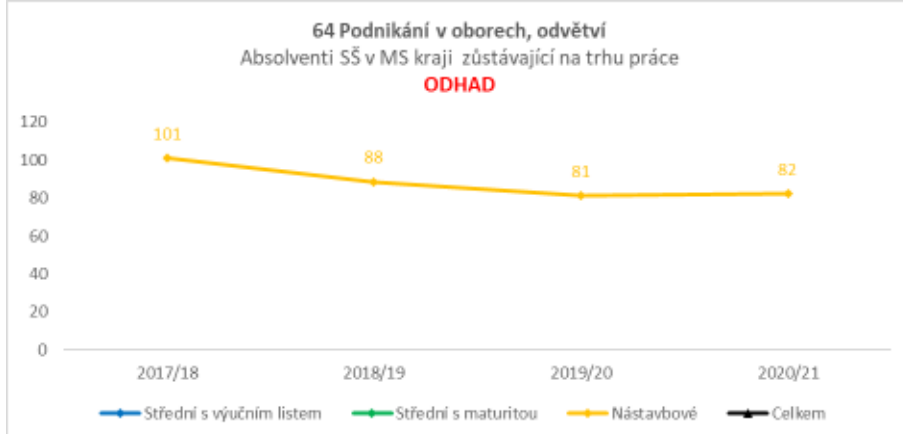
Pro výpočet přechodu do terciálního vzdělávání (VOŠ + VŠ) byl pro tuto skupinu oborů aplikován celorepublikový průměr 21% absolventů z kategorie L5 (nástavby).

Graf 3.17.2 Absolventi skupiny oborů 64 Podnikání v oborech, odvětví – přechod do terciálního vzdělávání



V následujících 4 školních letech 2017/18 až 2020/21 se odhaduje, že do terciálního vzdělávání přejde celkem cca 100 absolventů této skupiny oborů (tj. cca 25 ročně).

Graf 3.17.3 Absolventi skupiny oborů 64 Podnikání v oborech, odvětví – zůstávající na trhu práce



Na základě výše uvedeného odhadu přechodu absolventů SŠ s maturitou do terciálního vzdělávání se předpokládá, že v následujících 4 letech **2018 až 2021** zůstane na trhu práce **cca 350** absolventů této skupiny oborů (tj. **cca 85 ročně**).

### 3.18 Absolventi SŠ skupiny oborů 65 Gastronomie, hotelnictví a turismus

Počet absolventů této skupiny oborů představoval v posledním známém školním roce (2016/17) 8,5% z celkového počtu absolventů v denní formě vzdělávání (bez zkráceného studia).

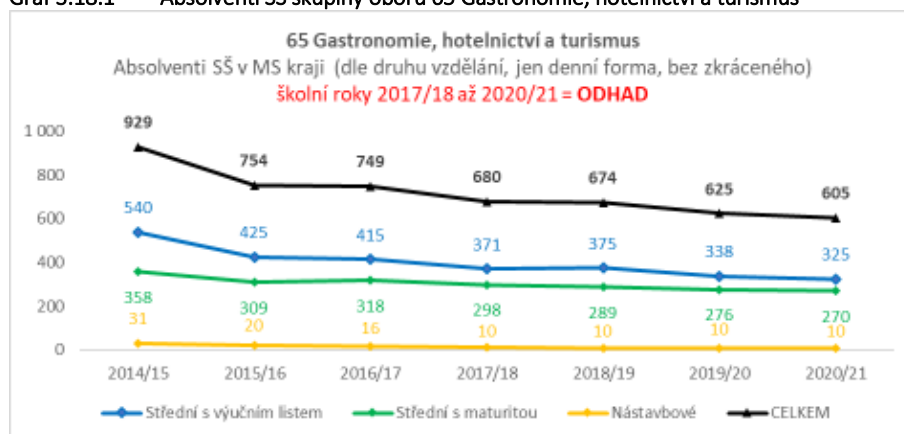
Tab 3.18 Absolventi SŠ skupiny oborů 65 Gastronomie, hotelnictví a turismus

Druh vzdělání	2014/15	2015/16	2016/17	2017/18	2018/19	2019/20	2020/21
Střední s výučním listem	540	425	415	371	375	338	325
Střední s maturitou	358	309	318	298	289	276	270
Nástavbové	31	20	16	10	10	10	10
<b>CELKEM</b>	<b>929</b>	<b>754</b>	<b>749</b>	<b>680</b>	<b>674</b>	<b>625</b>	<b>605</b>

Zdroj: OŠMS KÚ MSK; vlastní zpracování; (šk.r. 2017/18 až 2020/21 = ODHAD)

V následujících 4 školních letech 2017/18 až 2020/21 se odhaduje, že v této skupině oborů bude ze středních škol v MS kraji vycházet cca 2.600 absolventů, (tj. cca 650 ročně).

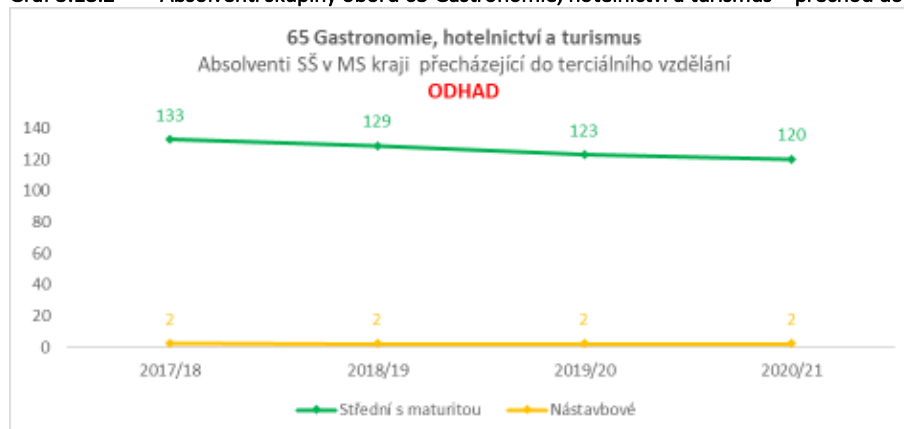
Graf 3.18.1 Absolventi SŠ skupiny oborů 65 Gastronomie, hotelnictví a turismus



Pro výpočet přechodu do terciálního vzdělávání (VOŠ + VŠ) byl pro tuto skupinu oborů aplikován celorepublikový průměr 46% absolventů z kategorie M, 30% z kategorie L0 a 23% z kategorie L5 (nástavby).

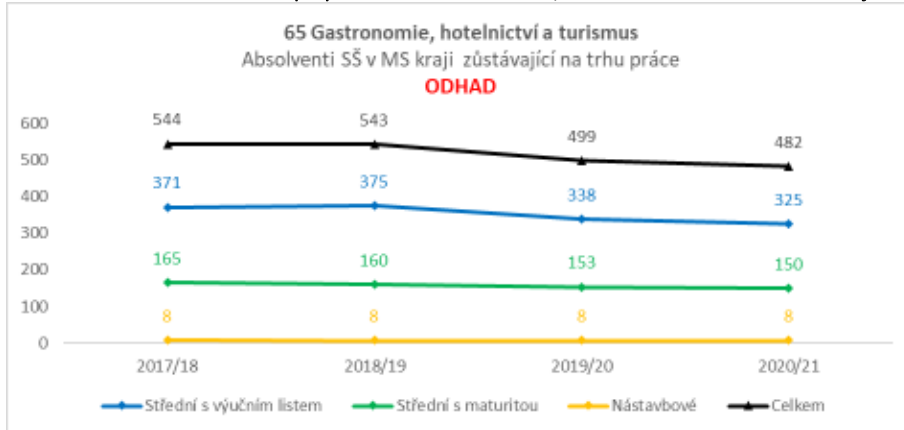
Na základě předchozích let (2014/15 až 2016/17) se do dalších let předpokládá u absolventů SŠ s maturitou zastoupení 91% kategorie M a 9% kategorie L0.

Graf 3.18.2 Absolventi skupiny oborů 65 Gastronomie, hotelnictví a turismus – přechod do terciálního vzdělávání



V následujících 4 školních letech 2017/18 až 2020/21 se odhaduje, že do terciálního vzdělání přejde celkem cca 520 absolventů této skupiny oborů (tj. cca 130 ročně).

Graf 3.18.3 Absolventi skupiny oborů 65 Gastronomie, hotelnictví a turismus – zůstávající na trhu práce



Na základě výše uvedeného odhadu přechodu absolventů SŠ s maturitou do terciálního vzdělávání se předpokládá, že v následujících 4 letech **2018 až 2021** zůstane na trhu práce **cca 2.080** absolventů této skupiny oborů (tj. **cca 520 ročně**).

### 3.19 Absolventi SŠ skupiny oborů 66 Obchod

Počet absolventů této skupiny oborů představoval v posledním známém školním roce (2016/17) 1,5% z celkového počtu absolventů v denní formě vzdělávání (bez zkráceného studia).

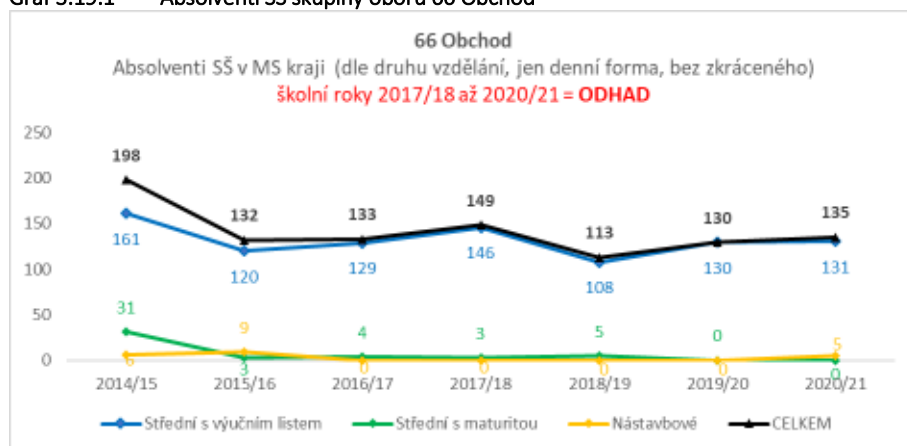
Tab 3.19 Absolventi SŠ skupiny oborů 66 Obchod

Druh vzdělání	2014/15	2015/16	2016/17	2017/18	2018/19	2019/20	2020/21
Střední s výučním listem	161	120	129	146	108	130	131
Střední s maturitou	31	3	4	3	5	0	0
Nástavbové	6	9	0	0	0	0	5
CELKEM	198	132	133	149	113	130	135

Zdroj: OŠMS KÚ MSK; vlastní zpracování; (šk.r. 2017/18 až 2020/21 = ODHAD)

V následujících 4 školních letech 2017/18 až 2020/21 se odhaduje, že v této skupině oborů bude ze středních škol v MS kraji vycházet cca 530 absolventů, (tj. cca 130 ročně).

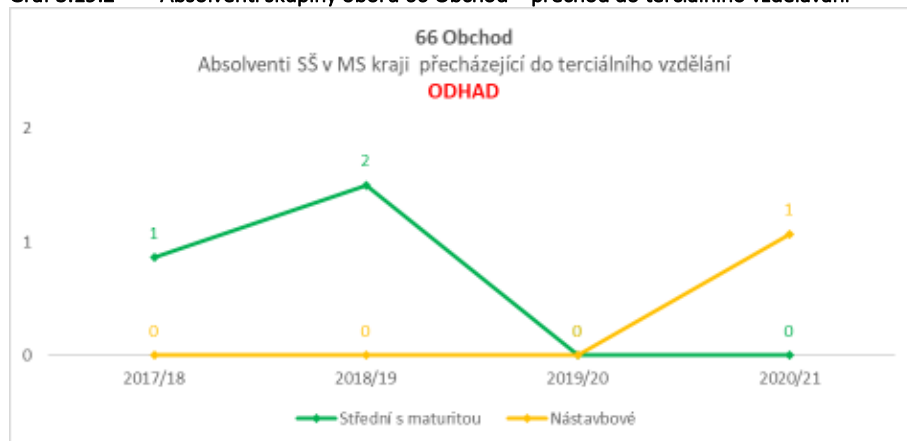
Graf 3.19.1 Absolventi SŠ skupiny oborů 66 Obchod



Pro výpočet přechodu do terciálního vzdělávání (VOŠ + VŠ) byl pro tuto skupinu oborů aplikován celorepublikový průměr 62% absolventů z kategorie M, 30% z kategorie L0 a 23% z kategorie L5 (nástavby).

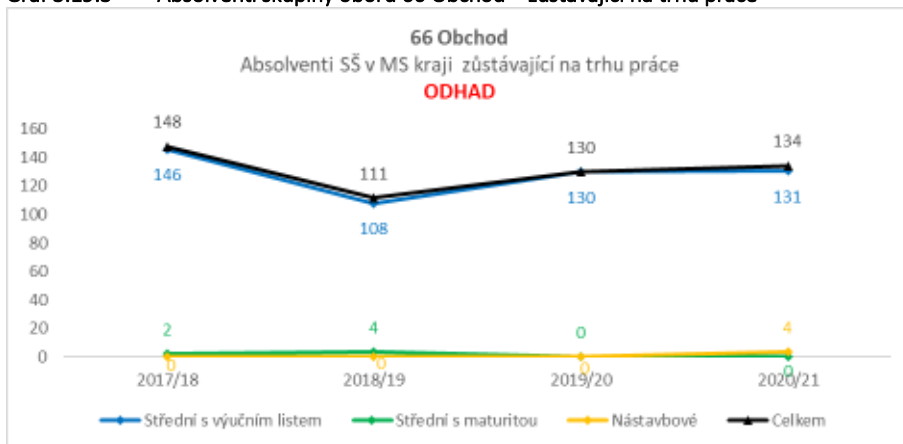
Na základě předchozích let (2014/15 až 2016/17) se do dalších let předpokládá u absolventů SŠ s maturitou zastoupení 0% kategorie M a 100% kategorie L0.

Graf 3.19.2 Absolventi skupiny oborů 66 Obchod – přechod do terciálního vzdělávání



V následujících 4 školních letech 2017/18 až 2020/21 se odhaduje, že do terciálního vzdělávání přejde celkem cca 5 absolventů této skupiny oborů (tj. cca 1 ročně).

Graf 3.19.3 Absolventi skupiny oborů 66 Obchod – zůstávající na trhu práce



Na základě výše uvedeného odhadu přechodu absolventů SŠ s maturitou do terciálního vzdělávání se předpokládá, že v následujících 4 letech **2018 až 2021** zůstane na trhu práce **cca 525** absolventů této skupiny oborů (tj. **cca 130 ročně**).



### 3.20 Absolventi SŠ skupiny oborů 68 Právo, právní a veřejnosprávní činnost

Počet absolventů této skupiny oborů představoval v posledním známém školním roce (2016/17) 2,0% z celkového počtu absolventů v denní formě vzdělávání (bez zkráceného studia).

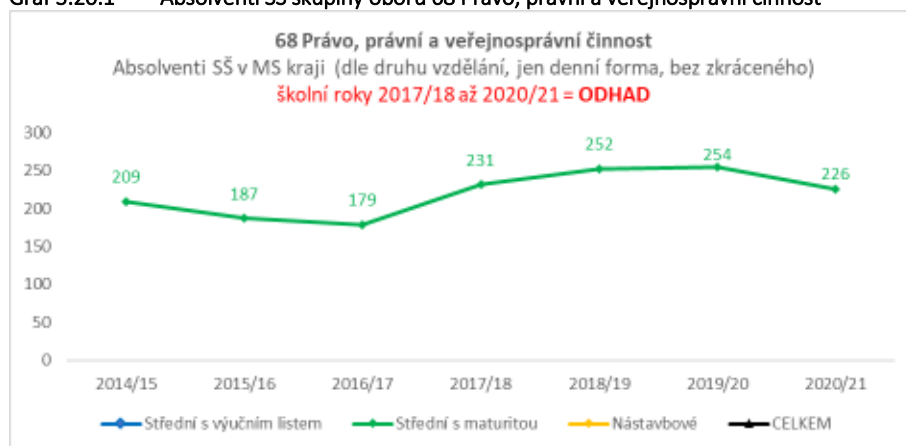
Tab 3.20 Absolventi SŠ skupiny oborů 68 Právo, právní a veřejnosprávní činnost

Druh vzdělání	2014/15	2015/16	2016/17	2017/18	2018/19	2019/20	2020/21
Střední s výučním listem							
Střední s maturitou	209	187	179	231	252	254	226
Nástavbové							
<b>CELKEM</b>	<b>209</b>	<b>187</b>	<b>179</b>	<b>231</b>	<b>252</b>	<b>254</b>	<b>226</b>

Zdroj: OŠMS KÚ MSK; vlastní zpracování; (šk.r. 2017/18 až 2020/21 = ODHAD)

V následujících 4 školních letech 2017/18 až 2020/21 se odhaduje, že v této skupině oborů bude ze středních škol v MS kraji vycházet cca 960 absolventů, (tj. cca 240 ročně).

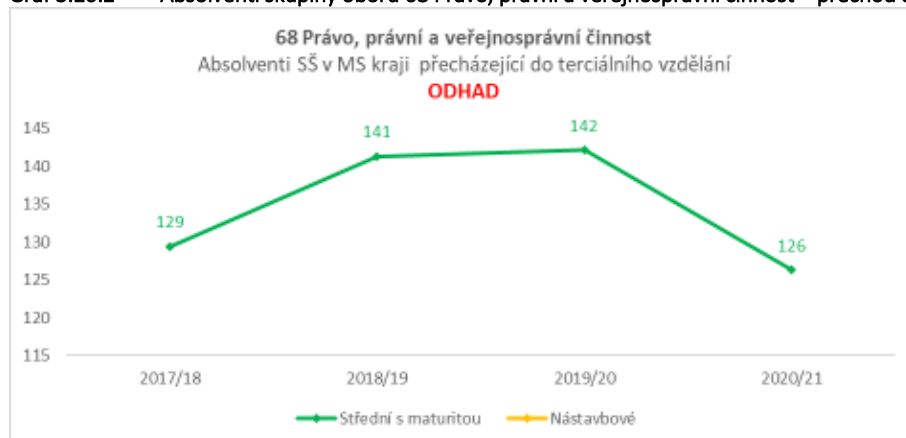
Graf 3.20.1 Absolventi SŠ skupiny oborů 68 Právo, právní a veřejnosprávní činnost



Pro výpočet přechodu do terciálního vzdělávání (VOŠ + VŠ) byl pro tuto skupinu oborů aplikován celorepublikový průměr 56% absolventů z kategorie M.

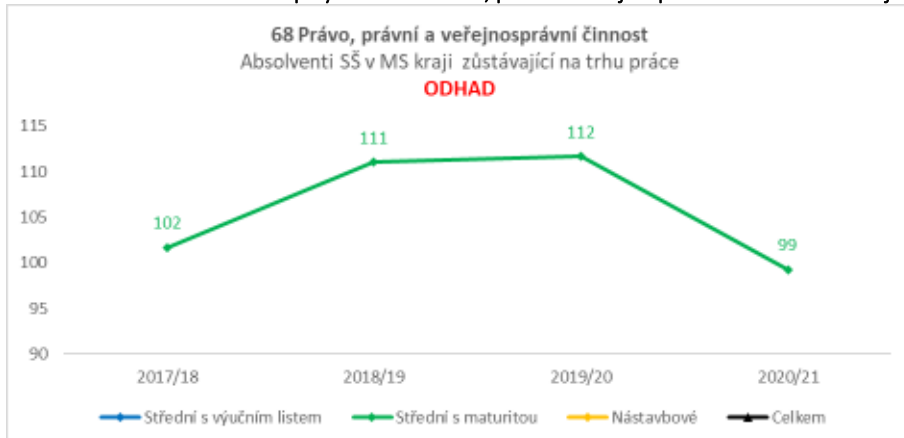
Na základě předchozích let (2014/15 až 2016/17) se do dalších let předpokládá u absolventů SŠ s maturitou zastoupení 100% kategorie M a 0% kategorie L0.

Graf 3.20.2 Absolventi skupiny oborů 68 Právo, právní a veřejnosprávní činnost – přechod do terciálního vzdělávání



V následujících 4 školních letech 2017/18 až 2020/21 se odhaduje, že do terciálního vzdělávání přejde celkem cca 540 absolventů této skupiny oborů (tj. cca 135 ročně).

Graf 3.20.3 Absolventi skupiny oborů 68 Právo, právní a veřejnosprávní činnost – zůstávající na trhu práce



Na základě výše uvedeného odhadu přechodu absolventů SŠ s maturitou do terciálního vzdělávání se předpokládá, že v následujících 4 letech **2018 až 2021** zůstane na trhu práce **cca 420** absolventů této skupiny oborů (tj. **cca 105 ročně**).

### 3.21 Absolventi SŠ skupiny oborů 69 Osobní a provozní služby

Počet absolventů této skupiny oborů představoval v posledním známém školním roce (2016/17) 3,3% z celkového počtu absolventů v denní formě vzdělávání (bez zkráceného studia).

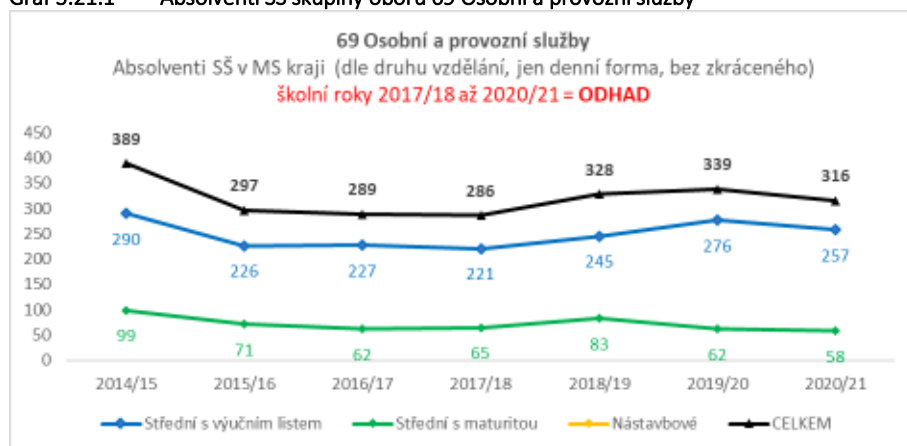
Tab 3.21 Absolventi SŠ skupiny oborů 69 Osobní a provozní služby

Druh vzdělání	2014/15	2015/16	2016/17	2017/18	2018/19	2019/20	2020/21
Střední s výučním listem	290	226	227	221	245	276	257
Střední s maturitou	99	71	62	65	83	62	58
Nástavbové							
<b>CELKEM</b>	<b>389</b>	<b>297</b>	<b>289</b>	<b>286</b>	<b>328</b>	<b>339</b>	<b>316</b>

Zdroj: OŠMS KÚ MSK; vlastní zpracování; (šk.r. 2017/18 až 2020/21 = ODHAD)

V následujících 4 školních letech 2017/18 až 2020/21 se odhaduje, že v této skupině oborů bude ze středních škol v MS kraji vycházet cca 1.270 absolventů, (tj. cca 320 ročně).

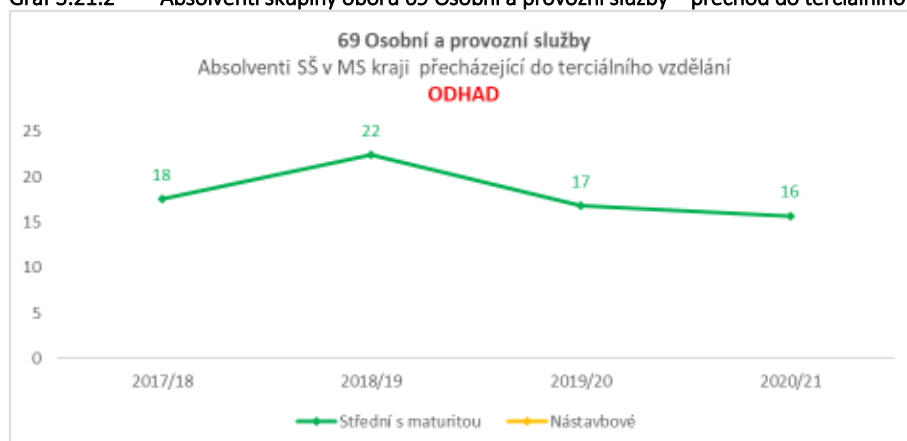
Graf 3.21.1 Absolventi SŠ skupiny oborů 69 Osobní a provozní služby



Pro výpočet přechodu do terciálního vzdělávání (VOŠ + VŠ) byl pro tuto skupinu oborů aplikován celorepublikový průměr 62% absolventů z kategorie M a 27% z kategorie L0.

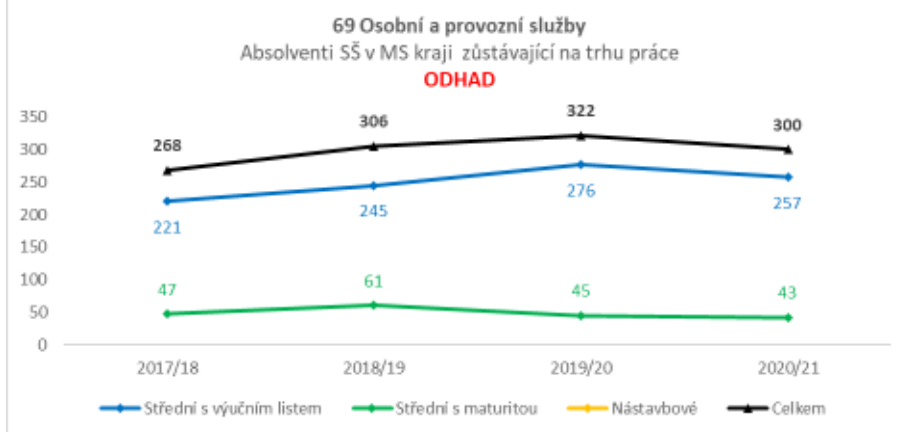
Na základě předchozích let (2014/15 až 2016/17) se do dalších let předpokládá u absolventů SŠ s maturitou zastoupení 0% kategorie M a 100% kategorie L0.

Graf 3.21.2 Absolventi skupiny oborů 69 Osobní a provozní služby – přechod do terciálního vzdělávání



V následujících 4 školních letech 2017/18 až 2020/21 se odhaduje, že do terciálního vzdělání přejde celkem cca 70 absolventů této skupiny oborů (tj. cca 20 ročně).

Graf 3.21.3 Absolventi skupiny oborů 69 Osobní a provozní služby – zůstávající na trhu práce



Na základě výše uvedeného odhadu přechodu absolventů SŠ s maturitou do terciálního vzdělávání se předpokládá, že v následujících 4 letech **2018 až 2021** zůstane na trhu práce **cca 1.200** absolventů této skupiny oborů (tj. **cca 300 ročně**).

### 3.22 Absolventi SŠ skupiny oborů 75 Pedagogika, učitelství a sociální péče

Počet absolventů této skupiny oborů představoval v posledním známém školním roce (2016/17) 2,1% z celkového počtu absolventů v denní formě vzdělávání (bez zkráceného studia).

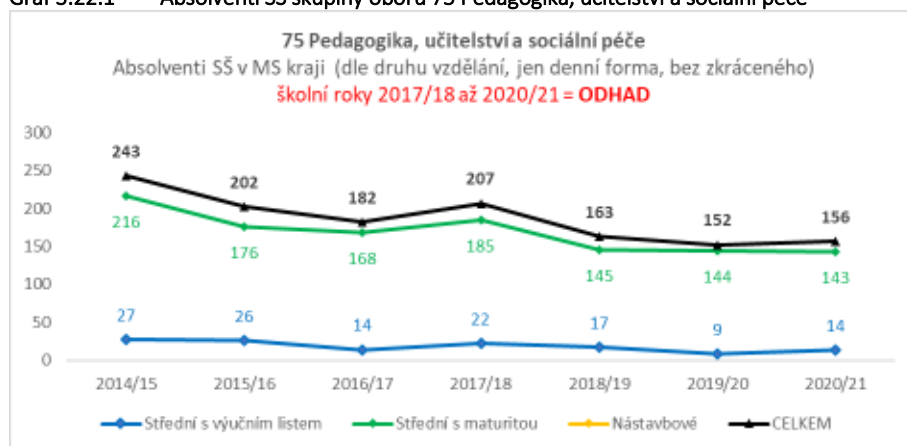
Tab 3.22 Absolventi SŠ skupiny oborů 75 Pedagogika, učitelství a sociální péče

Druh vzdělání	2014/15	2015/16	2016/17	2017/18	2018/19	2019/20	2020/21
Střední s výučním listem	27	26	14	22	17	9	14
Střední s maturitou	216	176	168	185	145	144	143
Nástavbové							
<b>CELKEM</b>	<b>243</b>	<b>202</b>	<b>182</b>	<b>207</b>	<b>163</b>	<b>152</b>	<b>156</b>

Zdroj: OŠMS KÚ MSK; vlastní zpracování; (šk.r. 2017/18 až 2020/21 = ODHAD)

V následujících 4 školních letech 2017/18 až 2020/21 se odhaduje, že v této skupině oborů bude ze středních škol v MS kraji vycházet cca 680 absolventů, (tj. cca 170 ročně).

Graf 3.22.1 Absolventi SŠ skupiny oborů 75 Pedagogika, učitelství a sociální péče



Pro výpočet přechodu do terciálního vzdělávání (VOŠ + VŠ) byl pro tuto skupinu oborů aplikován celorepublikový průměr 59% absolventů z kategorie M a 30% z kategorie L0.

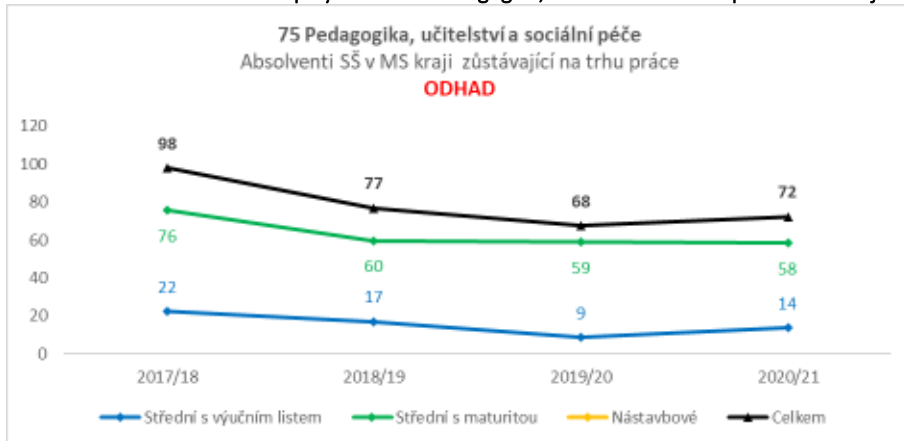
Na základě předchozích let (2014/15 až 2016/17) se do dalších let předpokládá u absolventů SŠ s maturitou zastoupení 100% kategorie M a 0% kategorie L0.

Graf 3.22.2 Absolventi skupiny oborů 75 Pedagogika, učitelství a sociální péče – přechod do terciálního vzdělávání



V následujících 4 školních letech 2017/18 až 2020/21 se odhaduje, že do terciálního vzdělávání přejde celkem cca 360 absolventů této skupiny oborů (tj. cca 90 ročně).

Graf 3.22.3 Absolventi skupiny oborů 75 Pedagogika, učitelství a sociální péče – zůstávající na trhu práce



Na základě výše uvedeného odhadu přechodu absolventů SŠ s maturitou do terciálního vzdělávání se předpokládá, že v následujících 4 letech **2018 až 2021** zůstane na trhu práce **cca 320** absolventů této skupiny oborů (tj. **cca 80 ročně**).

### 3.23 Absolventi SŠ skupiny oborů 78 Obecně odborná příprava (lycea)

Počet absolventů této skupiny oborů představoval v posledním známém školním roce (2016/17) 5,2% z celkového počtu absolventů v denní formě vzdělávání (bez zkráceného studia).

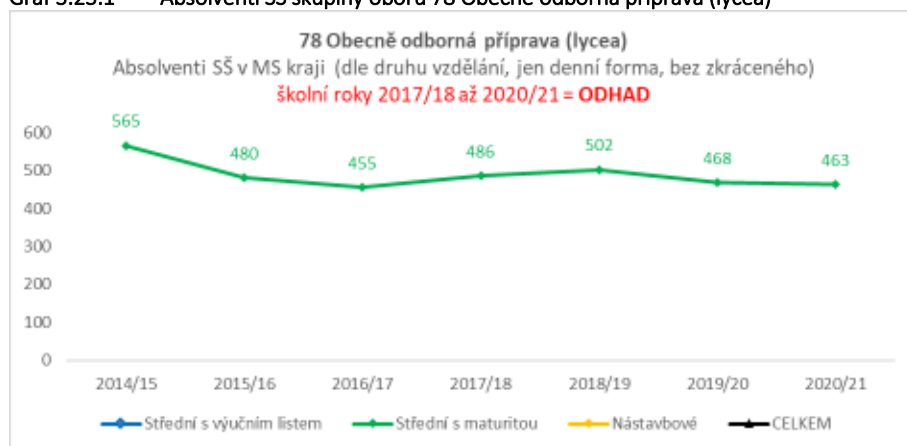
Tab 3.23 Absolventi SŠ skupiny oborů 78 Obecně odborná příprava (lycea)

Druh vzdělání	2014/15	2015/16	2016/17	2017/18	2018/19	2019/20	2020/21
Střední s výučním listem							
Střední s maturitou	565	480	455	486	502	468	463
Nástavbové							
<b>CELKEM</b>	<b>565</b>	<b>480</b>	<b>455</b>	<b>486</b>	<b>502</b>	<b>468</b>	<b>463</b>

Zdroj: OŠMS KÚ MSK; vlastní zpracování; (šk.r. 2017/18 až 2020/21 = ODHAD)

V následujících 4 školních letech 2017/18 až 2020/21 se odhaduje, že v této skupině oborů bude ze středních škol v MS kraji vycházet cca 1.920 absolventů, (tj. cca 480 ročně).

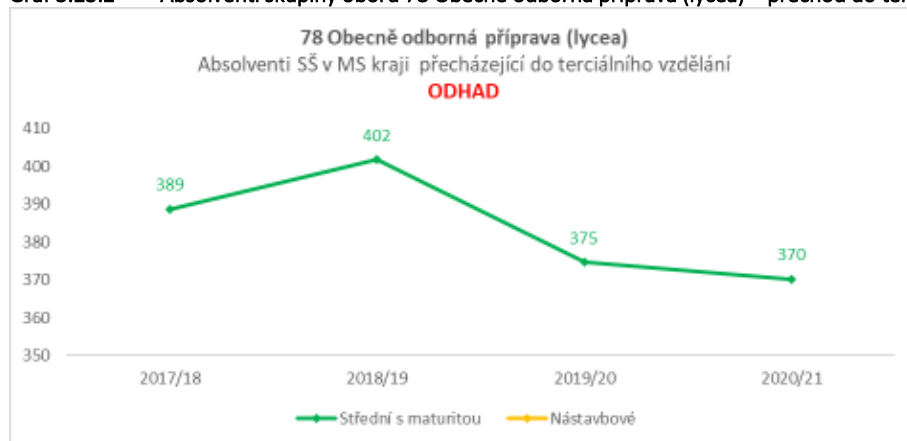
Graf 3.23.1 Absolventi SŠ skupiny oborů 78 Obecně odborná příprava (lycea)



Pro výpočet přechodu do terciálního vzdělávání (VOŠ + VŠ) byl pro tuto skupinu oborů aplikován celorepublikový průměr 80% absolventů z kategorie M.

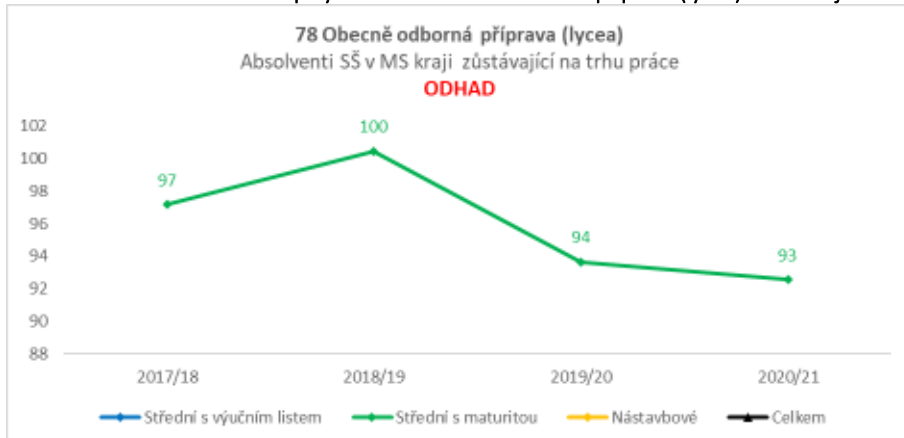
Na základě předchozích let (2014/15 až 2016/17) se do dalších let předpokládá u absolventů SŠ s maturitou zastoupení 100% kategorie M a 0% kategorie L0.

Graf 3.23.2 Absolventi skupiny oborů 78 Obecně odborná příprava (lycea) – přechod do terciálního vzdělávání



V následujících 4 školních letech 2017/18 až 2020/21 se odhaduje, že do terciálního vzdělávání přejde celkem cca 1.540 absolventů této skupiny oborů (tj. cca 385 ročně).

Graf 3.23.3 Absolventi skupiny oborů 78 Obecně odborná příprava (lycea) – zůstávající na trhu práce



Na základě výše uvedeného odhadu přechodu absolventů SŠ s maturitou do terciálního vzdělávání se předpokládá, že v následujících 4 letech **2018 až 2021** zůstane na trhu práce **cca 380** absolventů této skupiny oborů (tj. **cca 95 ročně**).



### 3.24 Absolventi SŠ skupiny oborů 79 Obecná příprava (gymnázia)

Počet absolventů této skupiny oborů představoval v posledním známém školním roce (2016/17) 26,9% z celkového počtu absolventů v denní formě vzdělávání (bez zkráceného studia).

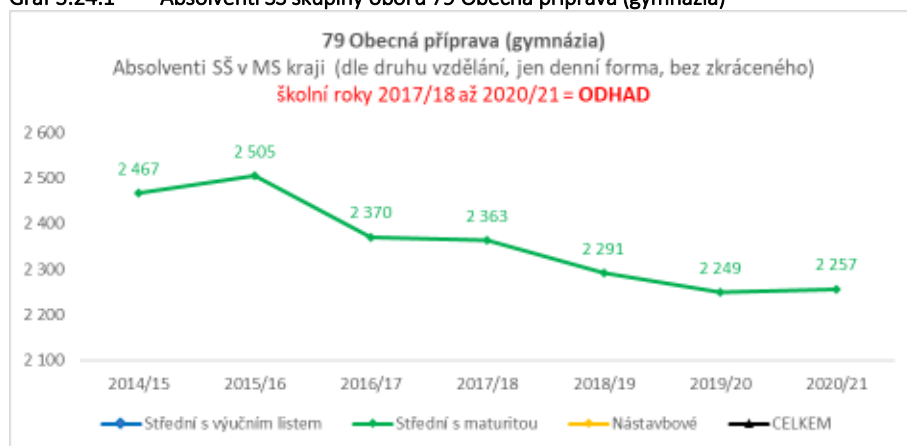
Tab 3.24 Absolventi SŠ skupiny oborů 79 Obecná příprava (gymnázia)

Druh vzdělání	2014/15	2015/16	2016/17	2017/18	2018/19	2019/20	2020/21
Střední s výučním listem							
Střední s maturitou	2 467	2 505	2 370	2 363	2 291	2 249	2 257
Nástavbové							
<b>CELKEM</b>	<b>2 467</b>	<b>2 505</b>	<b>2 370</b>	<b>2 363</b>	<b>2 291</b>	<b>2 249</b>	<b>2 257</b>

Zdroj: OŠMS KÚ MSK; vlastní zpracování; (šk.r. 2017/18 až 2020/21 = ODHAD)

V následujících 4 školních letech 2017/18 až 2020/21 se odhaduje, že v této skupině oborů bude ze středních škol v MS kraji vycházet cca 9.160 absolventů, (tj. cca 2.290 ročně).

Graf 3.24.1 Absolventi SŠ skupiny oborů 79 Obecná příprava (gymnázia)



Pro výpočet přechodu do terciálního vzdělávání (VOŠ + VŠ) byl pro tuto skupinu oborů aplikován celorepublikový průměr 92% absolventů z kategorie M.

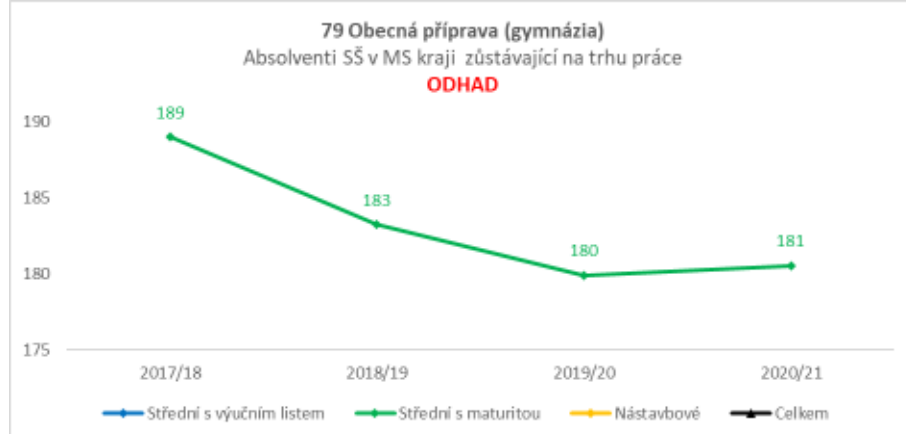
Na základě předchozích let (2014/15 až 2016/17) se do dalších let předpokládá u absolventů SŠ s maturitou zastoupení 100% kategorie M a 0% kategorie L0.

Graf 3.24.2 Absolventi skupiny oborů 79 Obecná příprava (gymnázia) – přechod do terciálního vzdělávání



V následujících 4 školních letech 2017/18 až 2020/21 se odhaduje, že do terciálního vzdělávání přejde celkem cca 8.430 absolventů této skupiny oborů (tj. cca 2.110 ročně).

Graf 3.24.3 Absolventi skupiny oborů 79 Obecná příprava (gymnázia) – zůstávající na trhu práce



Na základě výše uvedeného odhadu přechodu absolventů SŠ s maturitou do terciálního vzdělávání se předpokládá, že v následujících 4 letech **2018 až 2021** zůstane na trhu práce **cca 730** absolventů této skupiny oborů (tj. **cca 180 ročně**).

### 3.25 Absolventi SŠ skupiny oborů 82 Umění a užitě umění

Počet absolventů této skupiny oborů představoval v posledním známém školním roce (2016/17) 2,0% z celkového počtu absolventů v denní formě vzdělávání (bez zkráceného studia).

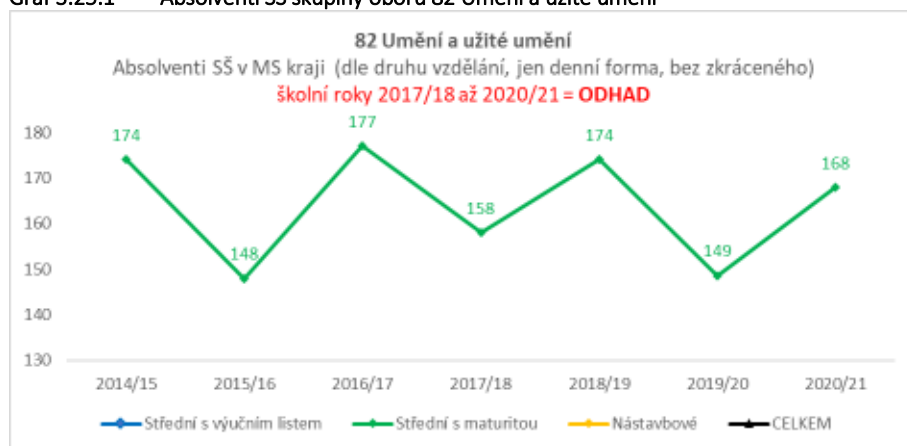
Tab 3.25 Absolventi SŠ skupiny oborů 82 Umění a užitě umění

Druh vzdělání	2014/15	2015/16	2016/17	2017/18	2018/19	2019/20	2020/21
Střední s výučním listem							
Střední s maturitou	174	148	177	158	174	149	168
Nástavbové							
<b>CELKEM</b>	<b>174</b>	<b>148</b>	<b>177</b>	<b>158</b>	<b>174</b>	<b>149</b>	<b>168</b>

Zdroj: OŠMS KÚ MSK; vlastní zpracování; (šk.r. 2017/18 až 2020/21 = ODHAD)

V následujících 4 školních letech 2017/18 až 2020/21 se odhaduje, že v této skupině oborů bude ze středních škol v MS kraji vycházet cca 650 absolventů, (tj. cca 160 ročně).

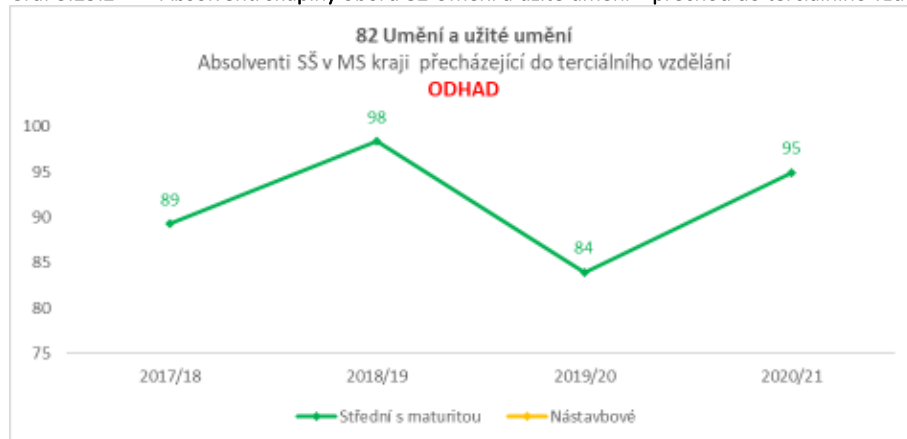
Graf 3.25.1 Absolventi SŠ skupiny oborů 82 Umění a užitě umění



Pro výpočet přechodu do terciálního vzdělávání (VOŠ + VŠ) byl pro tuto skupinu oborů aplikován celorepublikový průměr 59% absolventů z kategorie M a 30% z kategorie L0.

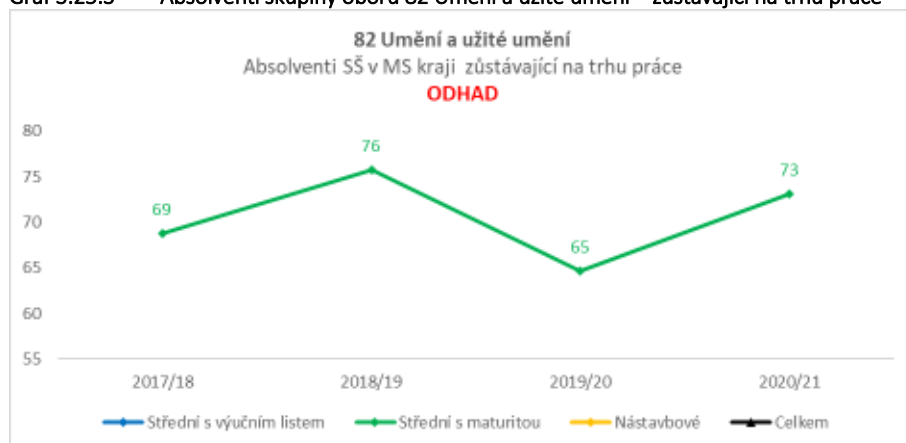
Na základě předchozích let (2014/15 až 2016/17) se do dalších let předpokládá u absolventů SŠ s maturitou zastoupení 91% kategorie M a 9% kategorie L0.

Graf 3.25.2 Absolventi skupiny oborů 82 Umění a užitě umění – přechod do terciálního vzdělávání



V následujících 4 školních letech 2017/18 až 2020/21 se odhaduje, že do terciálního vzdělávání přejde celkem cca 370 absolventů této skupiny oborů (tj. cca 90 ročně).

Graf 3.25.3 Absolventi skupiny oborů 82 Umění a užití umění – zůstávající na trhu práce



Na základě výše uvedeného odhadu přechodu absolventů SŠ s maturitou do terciálního vzdělávání se předpokládá, že v následujících 4 letech **2018 až 2021** zůstane na trhu práce **cca 280** absolventů této skupiny oborů (tj. **cca 70 ročně**).